



RAPORT O STANIE GMINY ŁUBNIANY ZA 2018 ROK

W tym roku po raz pierwszy władze samorządowe w Polsce, zostały zobligowane do przedstawienia raportów o stanie jednostki samorządowej, w której pełnią funkcje organu wykonawczego. Z tym większą przyjemnością, niniejszy raport przedkładam.

Paweł Wąsiak
Wójt Gminy Łubniany

Spis treści

Wprowadzenie	3
1. Finanse gminy w 2018 r.....	4
2. Zadania inwestycyjne w 2018 r.	6
3. Mieszkańcy gminy, sprawy obywatelskie w 2018 r.	7
4. Sprawy administracyjne	9
5. Bezpieczeństwo publiczne i ochrona przeciwpożarowa.	12
6. Ochrona zdrowia	13
7. Pomoc społeczna	14
8. Edukacja i opieka przedszkolna	16
9. Instytucje kultury i biblioteki	20
10. Polityka mieszkaniowa, usługi komunalne, transport, planowanie przestrzenne	25
11. Gospodarka gruntami, rolnictwo. Ochrona środowiska	29
Podsumowanie	37

Wprowadzenie

Przedkładam Państwu, raport o stanie gminy Łubniany za 2018 rok. Dokument ten obejmuje podsumowanie działalności organu wykonawczego gminy Łubniany, czyli Wójta w roku poprzednim. Obowiązek sporządzania raportu wszedł w życie z początkiem obecnej kadencji samorządu, a wynika z zapisów art. 28aa ustawy z dnia 8 marca 1990r. o samorządzie gminnym.

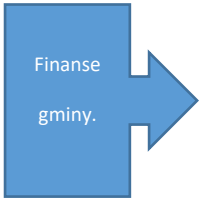
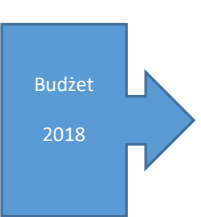
Jako Wójt Gminy Łubniany uważam, że raport o stanie gminy powinien być nie tylko rzetelny i zawierać dużą ilość ważnych informacji. Równie ważna jest forma raportu, która, w co wierzę, zainteresuje mieszkańców i będzie wolna od urzędniczej nowomowy czy specjalistycznego żargonu, którego często używany w codziennej pracy na rzecz lokalnej społeczności. Tym razem powinno być inaczej. Sam raport zostanie opublikowany na stronie internetowej oraz w Biuletynie Informacji Publicznej gminy Łubniany. W ten sposób raport stanie się dostępny dla wszystkich zainteresowanych osób, które zechcą zapoznać się z jego treścią. To bardzo ważny element prezentacji raportu o stanie gminy, gdyż następnie, na najbliższej sesji Rady Gminy w Łubnianach odbędzie się debata, w której mogą brać udział także zainteresowani mieszkańcy.

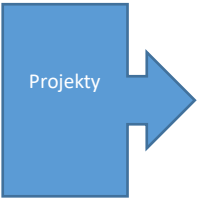
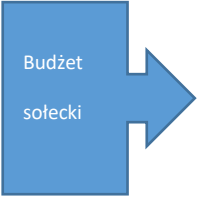
Ustawa o samorządzie gminnym obliguje nas do przeprowadzenia w czasie sesji debaty nad raportem, do której oprócz radnych dopuszczeni zostaną również chętni mieszkańcy, co oznacza wprost obowiązek przeprowadzenia swego rodzaju wysłuchania publicznego. Do głosu zostaną dopuszczeni ci mieszkańcy, których zgłoszenia zbiorą wymaganą liczbę podpisów. Wystarczy zebrać 20 podpisów poparcia innych mieszkańców gminy i przesać zgłoszenie do Przewodniczącego Rady Gminy Łubniany, aby w czasie debaty nad raportem o stanie gminy, zabrać głos w debacie na sesji, której planowany termin, to 17 czerwca 2019 roku. Wszelkie szczegóły zgłoszenia do debaty znajdziecie Państwo na naszych stronach internetowych, obok opublikowanego Raportu o stanie gminy Łubniany za 2018 rok.

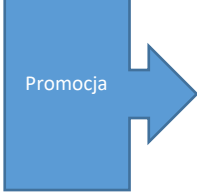
Sam dokument został sporządzony w sposób umożliwiający korzystanie z niego w różnych okolicznościach. Moim zdaniem raport, to dokument, który nie powinien być zbyt długi i powinien zawierać zwięzłe informacje o realizowanych zadaniach i kompetencjach gminy oraz jej jednostek organizacyjnych. Dlatego podzieliliśmy nasz raport na 11 części. Każda z nich zawiera zbiór informacji i danych z zakresu poszczególnych zadań gminy. Dane prezentujemy tak, aby każda z osób zainteresowana raportem bez trudu mogła odnaleźć interesującą ją informację z szerokiego zakresu zadań gminy. Każda z części raportu została zaopatrzona w informację o najważniejszych dokumentach kierunkowych w postaci uchwał Rady Gminy Łubniany, określających strategię, programy i polityki różnych dziedzin życia gminy. Dodatkowo zamieszczamy informację o tym, która jednostka organizacyjna gminy, bądź który referat urzędu dane zadanie realizuje na co dzień. Dzięki takiemu ujęciu zyskujemy dodatkowy walor informacyjny dla mieszkańców, którzy dzięki raportowi dowiedzą się nie tylko co robimy, jak, ale również kto bezpośrednio za poszczególne działania odpowiada.

Życzę przyjemnej lektury – Wójt Gminy Łubniany – Paweł Wąsiak

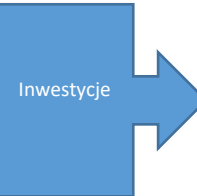
1. Finanse gminy w 2018 r.

Obszar/zadanie	Referat Finansowy w Urzędzie Gminy w Łubnianach
Uchwały RG w sprawie realizacji polityk, strategii, programów	<p><i>Budżet Gminy Łubniany określający wysokość, zadania bieżące i inwestycyjne na 2018r. został przyjęty Uchwałą Rady Gminy Łubniany Nr XXXIII/230/17 z dnia 18 grudnia 2017r. w sprawie uchwały budżetowej na 2018 r. W ciągu roku podjęte zostały 8 zmieniających uchwał uchwałę budżetową pozwalających na realizację nowych zadań.</i></p> <p><i>Ponadto podjęta została uchwała Nr XXXIII/229/17 przez Radę Gminy Łubniany w dniu 18 grudnia 2017r. w sprawie uchwalenia Wieloletniej Prognozy Finansowej Gminy Łubniany określająca kwoty długu na lata 2018-2025 oraz przedsięwzięcia na lata 2018-2021. W ciągu roku podjęte zostały 6 uchwał zmieniających uchwałę w sprawie Wieloletniej Prognozy Finansowej Gminy Łubniany.</i></p>
	<p>W wieloletniej prognozie finansowej przewidziano, że dopuszczalny wskaźnik spłaty zobowiązań określonych w art. 243 ustawy, po uwzględnieniu ustawowych wyłączeń, obliczony w oparciu o wykonanie roku poprzedzającego pierwszy rok prognozy (wskaźnik ustalony w oparciu o średnią arytmetyczną z 3 lat poprzednich) kształtował się na poziomie 11,67 %. Przedmiotowy wskaźnik nie został przekroczony w roku budżetowym 2018 – ukształtował się na poziomie – 3,25 %, w roku 2017 – osiągnął poziom – 3,20 %, natomiast w roku 2016 – osiągnął poziom – 3,09 %.</p>
	<p>Budżet gminy na 2018 r. zakładał wpływy w kwocie 39 240 259,81 zł oraz wydatki w kwocie 44 946 587,60 zł.</p> <p>Od założonych wpływów i wydatków doszło do następujących odstępstw:</p> <ul style="list-style-type: none"> – zamiast 39 240 259,81 zł, wpływy wynosiły 36 466 454,18 zł, gdyż nie uzyskano wysokości zaplanowanych dochodów majątkowych określonych na poziomie 4 058 911,94 zł , wpływ przedmiotowych dochodów ukształtował się na poziomie 1 128 009,74 przyczynę nie wykonanie zaplanowanych dochodów upatruje się w przedłużającym się okresem rozliczenia zadań dot. budowy kanalizacji sanitarnej ciśnieniowej na osiedlu kwiatów w Luboszykach oraz rozbudowy stacji uzdatniania wody w Kobylnie i budowy punktu selektywnej zbiórki odpadów komunalnych w Masowie, które to środki miały być przekazane w formie dotacji celowe w ramach programów finansowanych z udziałem środków europejskich, – zamiast 44 946 587,60 zł wydatki wynosiły 40 511 491,47 zł, nie wykonanie wydatków zgodnie z przyjętym planem wynika m. innymi z przeniesienia określonych zadań do realizacji na kolejny rok, a w szczególności przebudowa drogi wojewódzkiej 461, budowa infrastruktury pieszo -rowerowej w powiecie opolskim – etap II oraz budowa centrum przesiadkowego w Lewinie Brzeskim, rozbudowa zaplecza socjalnego LZS Brynica, udzieleniem niższej pomocy finansowej dla powiatu i samorządu województwa na wypłatę odszkodowań za przejęte nieruchomości pod ścieżki pieszo – rowerowe, poniesienia niższych wydatków z tytułu przejęcia przez gminę wybudowanej gminnej sieci wodociągowej i kanalizacyjnej.

	<p>Dochody w przeliczeniu na 1 mieszkańca wynosiły 3 808,11 zł, natomiast wydatki w przeliczeniu na 1 mieszkańca wynosiły 4 230,52 zł.</p> <p>W gminie zrealizowano następujące projekty ze środków zewnętrznych:</p> <ul style="list-style-type: none"> – Budowa infrastruktury pieszo – rowerowej w powiecie opolskim – etap II oraz budowa centrum przesiadkowego w gminie Lewin Brzeski – kwota zewnętrznego finansowania: 0,00 zł, zaś wkład własny wynosił 15,95 zł, – Budowa kanalizacji sanitarnej ciśnieniowej na osiedlu kwiatów w Luboszycach oraz rozbudowy stacji uzdatniania wody w Kobylnie – kwota zewnętrznego finansowania: 1 486 794,94 zł, zaś wkład własny wynosił 849 803,21 zł, – Budowa punktu selektywnej zbiórki odpadów komunalnych w miejscowości Masów Kobylnie – kwota zewnętrznego finansowania: 973 823,01 zł, zaś wkład własny wynosił 352 882,07 zł, – Budowa centrum zabaw i rekreacji w miejscowości Łubniany – kwota zewnętrznego finansowania: 43 130,00 zł, zaś wkład własny wynosił 24 733,76 zł, – Bliżej rodziny i dziecka – wsparcie rodzin przeżywających problemy opiekuńczo – wychowawcze oraz wsparcie pieczy zastępczej – kwota zewnętrznego finansowania: 7 853,32 zł, zaś wkład własny wynosił 1 386,42 zł, – Przedszkola na wymiar – utworzenie nowych miejsc wychowania przedszkolnego oraz wydłużenie czasu pracy przedszkoli w 8 gminach Aglomeracji Opolskiej – kwota zewnętrznego finansowania: 121 494,93 zł, zaś wkład własny wynosił 0,00 zł, – Ochrona, promocja i rozwój dziedzictwa kulturowego na obszarze Stobrowskiej Strefy Rehabilitacji i Rekreacji – część południowa ochrona dziedzictwa kulturowego – kwota zewnętrznego finansowania: 21 912,28 zł, zaś wkład własny wynosił 3 866,90 zł, – Stworzenie kompleksowego systemu wsparcia osób niesamodzielnych, w tym osób starszych w Gminie Łubniany – wsparcie osób starszych – kwota zewnętrznego finansowania: 435 934,51 zł, zaś wkład własny wynosił 57 109,15 zł,
	<p>Z ramach budżetu sołeckiego, wyodrębnionego w gminie, zrealizowano wydatki na łączną kwotę 216 131,90 zł. W ramach budżetu sołeckiego zrealizowano następujące przedsięwzięcia:</p> <ul style="list-style-type: none"> – przebudowa skrzyżowania ul. Polnej i Szerokiej z Sołectwie Biadacz – kwota wydatków: 5 000,00 zł, – budowa oświetlenia na ul. Ks. K. Łysego w Sołectwie Łubniany – kwota wydatków: 15 500,00 zł, – budowa wiaty na boisku LZS w Sołectwie Brynica – kwota wydatków: 28 121,00 zł, – utrzymanie i remonty dróg gminnych w Sołectwach gminy – kwota wydatków: 67 577,10 zł, – utrzymanie i zakup wyposażenia świetlic w Sołectwach gminy – kwota wydatków – 43 531,61 zł, – organizacja imprez kulturalnych w Sołectwach, a w szczególności: dożynek, festynów rodzinnych, spotkań integracyjnych mieszkańców,

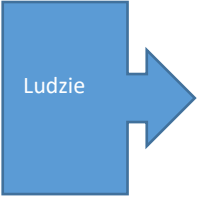
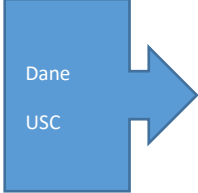
	<p>spotkań mikołajkowych, wigilijnych, konkursów, zawodów, itp. – kwota wydatków: 53 310,77 zł,</p> <ul style="list-style-type: none"> – utrzymanie boisk i zakup pomieszczenia gospodarczego na boisko sportowe w Sołectwie Jełowa – kwota wydatków: 3 091,42 zł. <p>W ramach partnerstwa publiczno-prywatnego zostały zrealizowane następujące przedsięwzięcia:</p> <ul style="list-style-type: none"> – Gmina Łubniany nie realizuje przedsięwzięć w ramach partnerstwa publiczno-prywatnego <p>Na promocję gminy w 2018 r. wydano 1 889,28 zł, które przeznaczono na materiały promocyjne wykorzystane przy organizacji turnieju dla dzieci i młodzieży. Ogłoszenia w prasie oraz innych środkach masowego przekazu, zlecone przez gminę, wiązały się z kosztami w kwocie 2 122,43 zł.</p>
---	---

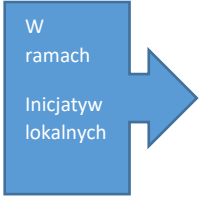
2. Zadania inwestycyjne w 2018 r.

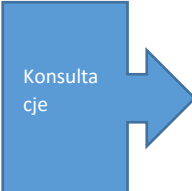
Obszar/zadanie	Referat Inwestycji i Rozwoju w Urzędzie Gminy w Łubnianach
	<p>Realizacja inwestycji w 2018r.</p> <p>Długość ścieżek rowerowych na dzień 1 stycznia 2018 r. wynosiła 0 km, natomiast na 31 grudnia 2018 r. 0 km. Budowa ścieżki pieszo-rowerowej wzdłuż drogi wojewódzkiej nr 461 w miejscowości Brynica rozpoczęła się w roku 2019</p> <p>Zamówienia publiczne które zostały udzielone w 2018 roku na roboty budowlane:</p> <ol style="list-style-type: none"> 1. Budowa drogi- ul. Dębowa w miejscowości Kolanowice, wartość zamówienia publicznego 889 504,86 zł 2. Budowa ścieżki pieszo-rowerowej wzdłuż drogi wojewódzkiej nr 461 w miejscowości Brynica, wartość zamówienia publicznego 3 567 000,00 zł <p>Inwestycje wykonane w 2018 roku:</p> <ol style="list-style-type: none"> 1. Budowa ul. Opolskiej w miejscowości Masów – finansowanie z budżetu gminy – kwota 284 731,37 2. Budowa ul. Dębowej w miejscowości Kolanowice- finansowanie z budżetu gminy- kwota 907 345, 96 zł 3. Rozbudowa kanalizacji sanitarnej w Luboszycach na „ Osiedlu Kwiatów” oraz stacja uzdatniania wody w Kobylnie – 1999 870,00 dofinansowanie unijne, wkład własny Gminy 849 803,21 zł, projekt był podzielony na dwa zadania , zadanie nr 1: Budowa kanalizacji sanitarnej wysokociśnieniowej na Osiedlu Kwiatów w miejscowości Luboszyce, zadanie nr 2- Rozbudowa stacji uzdatniania wody w Kobylnie. PROW 4. Budowa Centrum Zabaw i rekreacji w miejscowości Łubniany dofinansowanie unijne w wysokości 43 130,00 zł, wkład Gminy w wysokości 24 733,76 zł- PROW, wniosek składany do LGD Stobrawski Zielony Szlak 5. Mała architektura: postawienie wiat przystankowych w Łubnianach koszt 11.000 zł(wydatek bieżący) oraz altanę ogrodową w miejscowości Masów za kwotę 6 tys. (wydatek bieżący), wiaty przystankowe w Jełowej koszt 10.000 zł.(wydatek bieżący) 6. Wóz strażacki w Jełowej- dotacja dla OSP na zakup- 440 000,00 zł

	<p>7. Przebudowa skrzyżowania ul. Polnej i ul. Szerokiej w miejscowości Biadacz- budżet Gminy 50 000 zł- dotacja dla powiatu opolskiego</p> <p>8. Kanalizacja sanitarna w Brynicy etap II -rozpoczęcie w 2018 roku- 2019 rok-finansowanie, pożyczka z WFOŚiGW Opole, 2 997 948,87 zł</p> <p>9. Budowa Wiaty na boisku LZS Brynica – finansowanie z budżetu Gminy w kwocie 29 071 zł.</p> <p>10. Budowa budynku zaplecza socjalno-sportowego na boisku sportowym LZS Luboszyce działka nr 413/18 w ramach inicjatywy lokalnej-finansowane z budżetu Gminy w wysokości 39 709,95- budowa w trakcie, co roku jest coś dobudowywane.</p> <p>11. Budowa Selektywnej Zbiórki Odpadów Komunalnych w miejscowości Masów- Budowa sfinansowana ze środków unijnych plus wkład własny Gminy. Dofinansowanie Unijne w wysokości 993224,61 zł, wkład Gminy 359794,85 zł- RPO WO, OŚ 5.</p>
--	---


3. Mieszkańcy gminy, sprawy obywatelskie w 2018 roku.

Obszar/zadanie	Referat Spraw Obywatelskich w Urzędzie Gminy w Łubnianach Urząd Stanu Cywilnego w Łubnianach.
Uchwały RG w sprawie realizacji polityk, strategii, programów.	<p>„Roczny program współpracy Gminy Łubniany z organizacjami pozarządowymi oraz z podmiotami prowadzącymi działalność pożytku publicznego na rok 2018”</p> <p>„Roczny program współpracy Gminy Łubniany z organizacjami pozarządowymi oraz z podmiotami prowadzącymi działalność pożytku publicznego na rok 2019”</p> <p>„Gminny Program Opieki nad Zwierzętami Bezdomnymi oraz Zapobiegania Bezdomności Zwierząt na terenie gminy Łubniany na rok 2018”</p>
 <p>Ludzie</p>	<p>Mieszkańcy gminy Łubniany.</p> <p>W okresie od początku do końca 2018 r. liczba mieszkanek i mieszkańców zmniejszyła się o 9 osób, przez co na dzień 31 grudnia 2018 r. wynosiła 9576 osób, w tym 4913 kobiet i 4663 mężczyzn. W odniesieniu do poszczególnych kategorii wiekowych:</p> <ul style="list-style-type: none"> – liczba mieszkanek w wieku przedprodukcyjnym (14 lat i mniej) wynosiła 667 osób, a mieszkańców w wieku przedprodukcyjnym było 686 – liczba mieszkanek w wieku produkcyjnym (15-59 lat) wynosiła 2870 osób, a liczba mieszkańców w wieku produkcyjnym (15-64) wynosiła 3167, – liczba mieszkanek w wieku poprodukcyjnym wynosiła 1224, a liczba mieszkańców: 615. <p>Na początek 2018 r. na terenie gminy mieszkało 9585 osób. Na koniec 2018 r. dane te przedstawiały się następująco: 9576 osób.</p> <p>W 2018 r. narodziło się w gminie 78 osób, w tym 34 dziewczynki i 44 chłopców, a zmarło 115 osób, w tym 54 kobiety i 61 mężczyzn. Wobec tego przyrost naturalny w 2018 r. wyniósł - 37 osób. Na początku roku 2018 r. szacowano, że 145 osób zagrożonych było ubóstwem, zaś pod koniec 2018 r. szacowano tę grupę również na 145 osób. Nie odnotowano różnic w liczbie osób zagrożonych ubóstwem.</p>
 <p>Dane USC</p>	<p>Wg. aktów stanu cywilnego.</p> <p>Zgodnie z dokumentacją zgromadzoną w aktach zbiorowych urodzeń, w 2018 r. nie odnotowano żadnego urodzenia na terenie gminy Łubniany. Dodać jednak należy, że na wniosek osób wykazujących interes faktyczny i prawny dokonano</p>

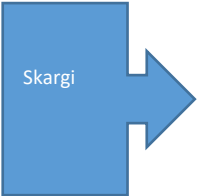
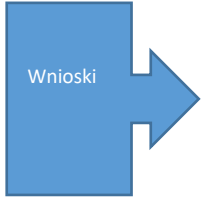
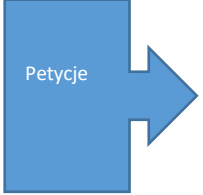
	<p>18 transkrypcji zagranicznych aktów urodzenia tzn. wprowadzono je do polskiego Systemu Rejestrów Państwowych.</p> <p>W 2018 r. na terenie gminy Łubniany związek małżeński zawarło 55 par, z czego 28 zdecydowało się wziąć ślub konkordatowy, natomiast 27 zawarło związek małżeński przed Kierownikiem USC w Łubnianach. Warto nadmienić, że z możliwości zawarcia związku małżeńskiego poza Urzędem Stanu Cywilnego skorzystało 14 par, z czego wszystkie zdecydowały się na gościnę <i>Dworu Myśliwskiego „Hubertus” w Brynicy</i>. Dodatkowo w 2018 r. dokonano również transkrypcji 7 aktów małżeństwa zawartych poza granicami kraju.</p> <p>W 2018 r. dla osób zmarłych na terenie Gminy Łubniany sporządzono łącznie 34 akt zgonu, z czego 18 dla kobiet i 16 dla mężczyzn. Najczęstszą przyczyną zgonu zgodnie z przedkładanymi kartami zgonów było zatrzymanie krążenia (17 osób). W 2018 r. nie odnotowano zgonów niemowląt, ani osób poniżej 18 roku życia. Ponadto dokonano 4 transkrypcji aktów zgonu zarejestrowanych poza granicami kraju.</p>																																				
<p>W ramach Inicjatyw lokalnych</p> 	<p>Inicjatywy lokalne.</p> <p>W 2018 roku zrealizowano 7 projektów w ramach inicjatywy lokalnej. Komisje powołane o oceny projektów zaopiniowały pozytywnie je zaopiniowały, a wójt zatwierdził do realizacji na rok 2018. Zadania zakończyły się w 2018 roku. Zestawienie inicjatyw zamieszcza się poniżej:</p> <p>1) Podtrzymywanie niemieckiej tożsamości narodowej i kultury poprzez zorganizowanie: Festynu letniego w Łubnianach i Obchodach dnia Św. Marcina.</p> <table border="1" data-bbox="507 1149 1302 1249"> <thead> <tr> <th>Wartość zadania.</th> <th>Wkład finansowy gminy.</th> <th>Wkład inicjatora, w tym praca społeczna.</th> </tr> </thead> <tbody> <tr> <td>9.400,- zł</td> <td>6.200,-zł</td> <td>3.200,-zł</td> </tr> </tbody> </table> <p>2) Podtrzymywanie niemieckiej tożsamości narodowej i kultury poprzez zorganizowanie: Spotkania w ramach Oktoberfestu.</p> <table border="1" data-bbox="507 1323 1302 1424"> <thead> <tr> <th>Wartość zadania.</th> <th>Wkład finansowy gminy.</th> <th>Wkład inicjatora, w tym praca społeczna.</th> </tr> </thead> <tbody> <tr> <td>10.465,- zł</td> <td>7.150,-zł</td> <td>3.315,-zł</td> </tr> </tbody> </table> <p>3) Rodzinny turniej integracyjny – „Ojciec-syn”.</p> <table border="1" data-bbox="507 1458 1302 1559"> <thead> <tr> <th>Wartość zadania.</th> <th>Wkład finansowy gminy.</th> <th>Wkład inicjatora, w tym praca społeczna.</th> </tr> </thead> <tbody> <tr> <td>22.000,- zł</td> <td>12.000,-zł</td> <td>10.000,-zł</td> </tr> </tbody> </table> <p>4) Ustawienie altany wraz z podbudową na placu zabaw w Biadaczu.</p> <table border="1" data-bbox="507 1592 1302 1693"> <thead> <tr> <th>Wartość zadania.</th> <th>Wkład finansowy gminy.</th> <th>Wkład inicjatora, w tym praca społeczna.</th> </tr> </thead> <tbody> <tr> <td>9.450,- zł</td> <td>5.200,-zł</td> <td>4.250,-zł</td> </tr> </tbody> </table> <p>5) Poprawa bezpieczeństwa przy zbiorniku wodnym przy ul. Ks.Klimasa.</p> <table border="1" data-bbox="507 1727 1302 1827"> <thead> <tr> <th>Wartość zadania.</th> <th>Wkład finansowy gminy.</th> <th>Wkład inicjatora, w tym praca społeczna.</th> </tr> </thead> <tbody> <tr> <td>14.000,- zł</td> <td>9.800,-zł</td> <td>4.200,-zł</td> </tr> </tbody> </table> <p>6) Zakup i montaż klimatyzatora w Sali Domu Dziennego Pobytu w Biadaczu.</p> <table border="1" data-bbox="507 1861 1302 1962"> <thead> <tr> <th>Wartość zadania.</th> <th>Wkład finansowy gminy.</th> <th>Wkład inicjatora, w tym praca społeczna.</th> </tr> </thead> <tbody> <tr> <td>7.675,- zł</td> <td>5.300,-zł</td> <td>2.375,-zł</td> </tr> </tbody> </table>	Wartość zadania.	Wkład finansowy gminy.	Wkład inicjatora, w tym praca społeczna.	9.400,- zł	6.200,-zł	3.200,-zł	Wartość zadania.	Wkład finansowy gminy.	Wkład inicjatora, w tym praca społeczna.	10.465,- zł	7.150,-zł	3.315,-zł	Wartość zadania.	Wkład finansowy gminy.	Wkład inicjatora, w tym praca społeczna.	22.000,- zł	12.000,-zł	10.000,-zł	Wartość zadania.	Wkład finansowy gminy.	Wkład inicjatora, w tym praca społeczna.	9.450,- zł	5.200,-zł	4.250,-zł	Wartość zadania.	Wkład finansowy gminy.	Wkład inicjatora, w tym praca społeczna.	14.000,- zł	9.800,-zł	4.200,-zł	Wartość zadania.	Wkład finansowy gminy.	Wkład inicjatora, w tym praca społeczna.	7.675,- zł	5.300,-zł	2.375,-zł
Wartość zadania.	Wkład finansowy gminy.	Wkład inicjatora, w tym praca społeczna.																																			
9.400,- zł	6.200,-zł	3.200,-zł																																			
Wartość zadania.	Wkład finansowy gminy.	Wkład inicjatora, w tym praca społeczna.																																			
10.465,- zł	7.150,-zł	3.315,-zł																																			
Wartość zadania.	Wkład finansowy gminy.	Wkład inicjatora, w tym praca społeczna.																																			
22.000,- zł	12.000,-zł	10.000,-zł																																			
Wartość zadania.	Wkład finansowy gminy.	Wkład inicjatora, w tym praca społeczna.																																			
9.450,- zł	5.200,-zł	4.250,-zł																																			
Wartość zadania.	Wkład finansowy gminy.	Wkład inicjatora, w tym praca społeczna.																																			
14.000,- zł	9.800,-zł	4.200,-zł																																			
Wartość zadania.	Wkład finansowy gminy.	Wkład inicjatora, w tym praca społeczna.																																			
7.675,- zł	5.300,-zł	2.375,-zł																																			

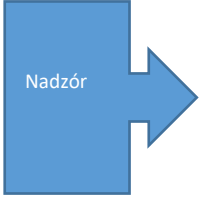
	7) Budowa budynku zaplecza socjalno-sportowego na boisku LZS Luboszyce.		
	Wartość zadania.	Wkład finansowy gminy.	Wkład inicjatora, w tym praca społeczna.
	57.700,- zł	40.000,-zł	17.700,-zł
Razem: 130.690,-zł			85.650,-zł (65,54%)
			45.040,- zł (34,46%)
Konsultacje społeczne.			
<p>1) W 2018 r. przeprowadzono konsultacje dotyczące programu współpracy Gminy Łubniany z organizacjami pozarządowymi oraz z podmiotami prowadzącymi działalność pożytku publicznego na rok 2019. Na tej podstawie uchwalono „Roczny program współpracy Gminy Łubniany z organizacjami pozarządowymi oraz z podmiotami prowadzącymi działalność pożytku publicznego na rok 2019”. W roku 2018 ogłoszono dwa konkursy ofert na 2019 r. obejmujące zadania z w/w zakresów, a konkretnie:</p> <p>a) wspieranie i upowszechnianie kultury fizycznej polegające na zapewnieniu uczestnictwa klubom sportowym zrzeszonym w Gminnym Zrzeszeniu Ludowe Zespoły Sportowe w Łubnianach w rozgrywkach sportowych piłki nożnej,</p> <p>b) pomocy społecznej obejmujące domową pielęgnację osób chorych, niepełnosprawnych, starszych i samotnych oraz rehabilitację środowiskową osób, które wymagają usprawnienia.</p> <p>W ramach w/w konkursów organizacje pozarządowe złożyły łącznie 2 oferty, po których ocenie zostały podpisane umowy, na zadanie z zakresu wspierania i upowszechniania kultury o sfinansowanie realizacji zadania, zaś na zadanie z zakresu pomocy społecznej o dofinansowanie realizacji zadania publicznego. Łączna wartość przyznanej dotacji w ramach programu to 394 000 zł w tym 200 000 zł na wspieranie i upowszechnianie kultury fizycznej i 194 000 na zadanie z zakresu pomocy społecznej obejmujące domową pielęgnację osób chorych, niepełnosprawnych, starszych i samotnych oraz rehabilitację środowiskową osób, które wymagają usprawnienia.</p>			

4. Sprawy administracyjne.

	<p>Obszar/zadanie</p> <p>Uchwały RG w sprawie realizacji polityk, strategii, programów</p>
	<p>Referat Organizacyjny w Urzędzie Gminy w Łubnianach</p> <p><i>Uchwała Nr VI/39/2003 Rady Gminy Łubniany z dnia 30 czerwca 2003 r. w sprawie statutu Gminy Łubniany, zmieniona uchwałą Nr XLII/296/2018 Rady Gminy Łubniany z dnia 24 września 2018 r.</i></p>
	<p>Informacja publiczna.</p> <p>Do urzędu wpłynęło w 2018 r. 47 wniosków o udostępnienie informacji publicznej. Dotyczyły one:</p> <ol style="list-style-type: none"> 1) wykazu zawartych umów przez urząd – odmowa udzielenia; 2) uchwał w sprawie realizacji zadań pożytku publicznego radzie seniora, funduszu sołectkiego – udzielono; 3) stosowania zasady rozstrzygnięcia wątpliwości – udzielono; 4) uchwały w spr. opłaty alianckiej – udzielono; 5) umowy w spr. wyłapywania bezdomnych zwierząt – udzielono; 6) środków na aktualizację programu ochrony środowiska – udzielono;

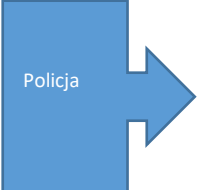
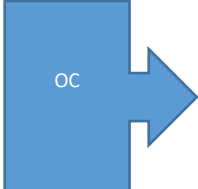
	<p>7) wydatków na WOŚP – udzielono</p> <p>8) wniosek – ankieta – oceny stanu i perspektyw rozwoju alternatywnych metod realizacji zadań publicznych – udzielono;</p> <p>9) wysokości wynagrodzenia sekretarza – udzielono;</p> <p>10) inwestycje w sprawie poprawy efektywności energetycznej – udzielono;</p> <p>11) wykazu radnych z przynależnością partyjną – udzielono;</p> <p>12) kosztów funkcjonowania urzędu – udzielono;</p> <p>13) unieszkodliwienia wyrobu z azbestu – udzielono;</p> <p>14) operatorów sieci telefonii komórkowej obsługującej urząd – udzielono;</p> <p>15) listy organizacji pozarządowych – udzielono;</p> <p>16) kosztu odbioru odpadów komunalnych – udzielono;</p> <p>17) programu Ochrony Środowiska; Gospodarki Odpadami i Gospodarki Niskoemisyjnej – udzielono;</p> <p>18) wykazu sołectw – udzielono;</p> <p>19) planu zaopatrzenia w ciepło – udzielono;</p> <p>20) stowarzyszeń i dofinansowań – udzielono;</p> <p>21) portalu elektronicznych zamówień publicznych – udzielono;</p> <p>22) prac związanych z usuwaniem i unieszkodliwieniem azbestu – udzielono</p> <p>23) przetargu na dostawę kawy – udzielono;</p> <p>24) współpracy z kancelarią doradztwa podatkowego – udzielono;</p> <p>25) sprzętu elektronicznego od wydawcy edukacyjnego – udzielono</p> <p>26) udostępnienia majątku gminy do jednostek powiązanych – udzielono;</p> <p>27) regulacji w zakresie inicjatyw uchwałodawczych osób trzecich, wykonania budżetu i liczby mieszkańców – udzielono;</p> <p>28) media w jedn. organizacyjnych, wydatków gminy na promocje – udzielono;</p> <p>29) przetargów na obsługę prawną jednostki – udzielono;</p> <p>30) odpadów biodegradowalnych – udzielono;</p> <p>31) kwot przeznaczonych na inwestycje, edukacje, promocje – udzielono;</p> <p>32) ankieta - aspekt finansowy korzystania z ochrony ubezpieczeniowej – udzielono;</p> <p>33) umów z zakresu doradztwa podatkowego – udzielono;</p> <p>34) podmiotów wnioskujący o wydanie decyzji o środowiskowych uwarunkowaniach realizacji przedsięwzięcia – udzielono;</p> <p>35) informacji o BIP Gminy, zagadnień związanych z czystym powietrzem, ograniczeniem smogu i działaniami proekologicznymi – udzielono;</p> <p>36) stawki za zajęcie pasa drogowego – udzielono;</p> <p>37) centralizacji VATu – udzielono;</p> <p>38) kosztów obsługi prawnej, usług doradczych dla Urzędu – udzielono;</p> <p>39) żłobki i kluby seniora – udzielono;</p> <p>40) elektroniczacji zamówień publicznych – udzielono;</p> <p>41) sprawozdań podmiotów odbierających odpady komunalne od właścicieli – udzielono;</p> <p>42) kwot zobowiązań w sprawozdaniu RB-Z – udzielono;</p> <p>43) rejestracji głosowań – „Inicjatywa, jawność, transparentność” – udzielono;</p> <p>44) podatku od nieruchomości – udzielono</p> <p>45) ekwiwalentu dla strażaków – udzielono;</p> <p>46) licencji do obsługi zamówień publicznych – udzielono;</p> <p>47) wybór dostawcy systemu do prowadzenia transmisji sesji – udzielono.</p>
--	---

	<p>W przypadku 46 wniosków (97,87 % wszystkich wniosków, które wpłynęły) informacja została udostępniona wnioskodawcy. W przypadku 1 wniosku (2,13 % wszystkich wniosków, które wpłynęły) została wydana decyzja o odmowie udostępnienia informacji publicznej, zaś w przypadku 0 wniosków sprawę załatwiono w inny sposób.</p> <p>Od decyzji odmawiających udostępnienia informacji publicznej odwołania złożono w 0 przypadkach. W 0 sprawach organy odwoławcze uchyliły decyzje organów gminy. W 2018 r. wnioskodawcy złożyli 0 skarg do sądów administracyjnych, dotyczących dostępu do informacji publicznej. Zostało wydanych w tych sprawach 0 wyroków, z czego w przypadku 0 spraw sądu uwzględniły złożone skargi.</p> <p>W Biuletynie Informacji Publicznej nie publikowano wniosków o udostępnienie informacji publicznej.</p>
	<p>W roku sprawozdawczym wpłynęły 4 skargi w rozumieniu Kodeksu postępowania administracyjnego:</p> <ol style="list-style-type: none"> 1) niepodjęcie działań przez Wójta Gminy Łubniany w sprawie szacowania szkód łowieckich – skarga rozpatrywana przez Radę Gminy – skarga nieuzasadniona; 2) skarga na działania Wójta Gminy Łubniany w sprawie ustawienia słupka ostrzegawczego i kamienia przy posesji – przekazana do Rady Gminy – skarga nieuzasadniona. Skarga została ponowiona, skierowana ponownie wg właściwości do rozpatrzenia przez Radę Gminy Łubniany i uznana za nieuzasadniona. Skarga została wysłana po raz trzeci – Rada Gminy Łubniany podtrzymała stanowisko w przedmiotowej sprawie uznając skargę jako nieuzasadniona. 3) Skarga na pracownika referatu Budownictwa Urzędu Gminy Łubniany – uznana za nieuzasadniona 4) Skarga na pracownik Referatu Finansowego Urzędu Gminy Łubniany – uznana jako nieuzasadniona.
	<p>Wnioski.</p> <p>W roku sprawozdawczym nie wpłynęły wnioski w rozumieniu Kodeksu postępowania administracyjnego, w związku z czym nie były w żaden sposób procedowane.</p>
	<p>Petycje.</p> <p>W roku sprawozdawczym wpłynęły 3 petycje. Dwie petycje pozostawiono bez rozpatrzenia na podstawie art. 7 ust 1 ustawy z dnia 11 lipca 2014 r. o petycjach. Petycja, dotyczącą budowy drogi asfaltowej na ulicy Szkolnej w Dąbrówce łubiańskiej rozpatrzono negatywnie. Ulica szkolna (boczne) w m. Dąbrówka łubiańska został pozbawiona kategorii drogi gminnej. Drogi takie można przebudować i remontować w ramach dofinansowania z funduszy Ochrony Gruntów Rolnych. Z uwagi na wysoki koszt realizacji przedmiotowego zadania przekraczający możliwości Gminy, złożono do programu „budowy i modernizacji dróg dojazdowych do gruntów rolnych” wniosek o dofinansowanie. Nie otrzymano wnioskowanego dofinansowania.</p>

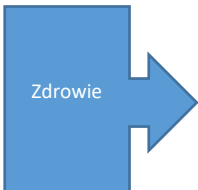
	<p>Nadzór prawny nad działalnością gminy sprawuje:</p> <ul style="list-style-type: none"> - Wojewoda Opolski w zakresie zgodności z prawem uchwał podejmowanych przez Radę Gminy, - Regionalna Izba Obrachunkowa w Opolu w zakresie gospodarki finansowej gminy, - Samorządowe Kolegium Odwoławcze w zakresie decyzji administracyjnych organów gminy. <p>- W 2018 roku żadna z decyzji Wójta Gminy Łubniany nie została zaskarżona do Samorządowego Kolegium Odwoławczego, w związku z czym nie było żadnych rozstrzygnięć SKO.</p> <p>- Wojewoda Opolski nie stwierdził nieważności zarządzeń i uchwał, wydanych przez organy gminy, a zatem nie kierowano także skarg do sądu administracyjnego.</p> <p>- Kolegium Regionalnej Izby Obrachunkowej nie wydawało żadnych rozstrzygnięć nadzorczych w odniesieniu do uchwał i zarządzeń wydanych przez organy gminy.</p>
---	--

5. Bezpieczeństwo publiczne i ochrona przeciwpożarowa.

Obszar/zadanie	Bezpieczeństwo publiczne i obrona cywilna.
	<p>Na terenie gminy Łubniany zadania związane z zapewnieniem bezpieczeństwa publicznego realizowane są następująco:</p> <p>Zabezpieczenie przeciwpożarowe i ratownictwo realizują 4 jednostki OSP:</p> <ul style="list-style-type: none"> • OSP Łubniany (jednostka wcielona do Krajowego Systemu Ratowniczo-Gaśniczego). Siedziba jednostki: Łubniany ul. Opolska 53. Sprzęt - samochód gaśniczy ciężki 2 szt., samochód lekki ratownictwa technicznego 1, liczba strażaków realizujących działania ratowniczo-gaśnicze 30 osób. • OSP Jełowa Siedziba jednostki: Jełowa ul. Wolności 34A. Sprzęt - samochód gaśniczy ciężki 1 szt., samochód gaśniczy lekki 1, liczba strażaków realizujących działania ratowniczo-gaśnicze 19 osób. • OSP Luboszyce Siedziba jednostki: Luboszyce ul. Piaskowa 3. Sprzęt - samochód gaśniczy średni 1 szt., liczba strażaków realizujących działania ratowniczo-gaśnicze 25 osób. • OSP Brynica Siedziba jednostki: Brynica ul. Powstańców Śląskich 66 Sprzęt - samochód gaśniczy średni 1 szt., liczba strażaków realizujących działania ratowniczo-gaśnicze 10 osób. <p>Jednostki OSP posiadają kompletne wyposażenie indywidualne tj. mundury specjalne, hełmy, buty, szalokominiarki, rękawice.</p> <p>Sprzęt techniczny: aparaty oddechowe, motopompy, pompy szlamowe, pompy pływakowe, agregaty prądotwórcze, pilarki do betonu i stali, piły łańcuchowe do drewna, urządzenia oddymiające, kamerę podczerwieni, nożyco-rozpieraki do ciecja pojazdów oraz inny sprzęt techniczny pozwalający do zabezpieczenia prowadzonych działań.</p>



	<p>Na wyposażeniu znajdują się również zestawy ratownictwa medycznego z tlenoterapię, deskami, szynami Kramera, kołnierzami. W każdej jednostce znajdują się strażacy z ukończonym kursem pomocy przedmedycznej.</p> <p>Jednostki OSP realizują zadania związane również z usuwaniem skutków klęsk żywiołowych. Działanie te są realizowane we współdziałaniu z firmą M-Rol, Rudatom i Diaków które zabezpieczają sprzęt techniczny z operatorami do prowadzenia działań jak również w czasie działań przeciwpowodziowych dostarczając do miejsc zagrożonych piasek. Urząd Gminy na bazie jednostki OSP Łubniany posiada magazyn w którym przechowuje worki do napełniania piaskiem, plandeki do zabezpieczenia dachów, zestawy do montażu plandek i inny tego typu sprzęt.</p> <hr/> <p>Bezpieczeństwo publiczne na terenie gminy zapewnia Komisariat Policji w Dobrzeniu Wielkim ul. Namysłowska 22. Na naszym terenie pracuje 2 dzielnicowych, którzy pełnią dyżury na posterunku w Luboszycach ul. Opolska 18. Ponadto prowadzone są objazdy prewencyjne realizowane przez firmę UNITREZ, wykonywane w nocy z piątku na sobotę i z soboty na niedzielę po wyznaczonych trasach. Patrole w szczególności zwalają uwagę na przestrzeganie porządku publicznego przez mieszkańców.</p> <hr/>
	<p>Obrona Cywilna - system prowadzenia działań w ramach realizacji zadań obrony cywilnej realizowany jest zgodnie z Planem Działania Obrony Cywilnej na terenie Gminy Łubniany. W planie określone są zasady i procedury postępowania w czasie wystąpienia różnego rodzaju zagrożeń. Czynności w terenie realizowane są siłami jednostek OSP we współdziałaniu z różnymi jednostkami działającymi na naszym terenie, które użyczają sprzęt techniczny zapewniają pomoc medyczną oraz logistyczną. W koordynacji prowadzonych działań bierze udział Powiatowe Centrum Zarządzania Kryzysowego</p> <hr/>


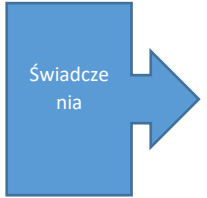
6. Ochrona zdrowia.

Obszar/zadanie	Samodzielny Publiczny Zakład Opieki Zdrowotnej w Łubnianach
	<p>Ochrona zdrowia.</p> <p>Na terenie gminy Łubniany działa Samodzielny Publiczny Zakład Opieki Zdrowotnej, dla którego organem tworzącym jest gmina Łubniany. SPZOZ posiada osobowość prawną. Jego działalność skupia się na zabezpieczeniu mieszkańców gminy w zakresie dostępu do świadczeń podstawowej opieki zdrowotnej.</p> <p>Działalność medyczna prowadzona jest w trzech lokalizacjach:</p> <ol style="list-style-type: none"> 1) Gminny Ośrodek Zdrowia w Łubnianach, z którego korzystają mieszkańcy Łubnian, Dąbrówki Łubniańskiej i Masowa. 2) Wiejski Ośrodek Zdrowia w Luboszycach, z którego korzystają mieszkańcy Luboszyc, Kępy i Biadacza. 3) Wiejski Ośrodek Zdrowia w Jełowej, z którego korzystają mieszkańcy z Jełowej i Bierdzan. <p>Warto zaznaczyć, iż z powyższego zabezpieczenia korzystają pacjenci z Brynicy (obszar działania POZ w Kup) oraz pacjenci z Kolanowic (obszar działania POZ w Osowcu), a także pacjenci z Zawady i Opolu.</p>

	<p>Świadczenia udzielane są w zakresie podstawowej opieki zdrowotnej, jako porady ambulatoryjne oraz wizyty domowe. W każdym z wymienionych powyżej Ośrodków znajdują się poradnie lekarskie POZ, ogólna oraz pediatryczna. Funkcjonuje również poradnia pielęgniarki POZ środowiskowo-rodzinna oraz gabinet medycyny szkolnej.</p> <p>Stan zatrudnienia kadry medycznej przedstawia się następująco:</p> <ul style="list-style-type: none"> - 4 lekarzy, w tym 2 internistów/specjalistów medycyny rodzinnej, 1 internista, 1 pediatra, - 5 pielęgniarek. <p>Liczba pacjentów, wg. stanu na dzień 27.12.2018r. to 5.264.</p> <p>Działalność medyczna w 2018 r. w liczbach:</p> <ul style="list-style-type: none"> - udzielono 27.089 porad ambulatoryjnych, - wykonano 267 wizyt domowych, - wykonano 927 obowiązkowych szczepień , wynikających z kalendarza szczepień ochronnych, - wykonano 377 szczepień z zakresu zalecanych. <p>Dostępność aptek.</p> <p>Na terenie gminy pacjenci korzystali z trzech aptek, mieszczących się w miejscowościach: Łubniany, Jełowa oraz punktu aptecznego w Luboszycach.</p>
--	--

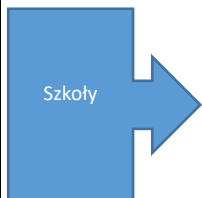
7. Pomoc społeczna.

Obszar/zadanie	Gminny Ośrodek Pomocy Społecznej w Łubnianach
Uchwały RG w sprawie realizacji polityk, strategii, programów	<i>Strategia Rozwiązywania Problemów Społecznych Gminy Łubniany na lata 2015-2020</i>
 	<p>Beneficjentami środowiskowej pomocy społecznej w 2018 r. było 650 osób w 320 rodzinach:</p> <ul style="list-style-type: none"> - w tym osób w wieku emerytalnym 167 w 115 rodzinach, - w tym osób 503 w 230 rodzinach poniżej kryterium dochodowego - oraz 147 osób w 90 rodzinach powyżej kryterium dochodowego. <hr/> <p>Programy realizowane na rzecz środowiska.</p> <ul style="list-style-type: none"> - Zespół Interdyscyplinarny zajmował się 7 „niebieskimi kartami” - Prace społecznie użyteczne- zostało podpisane porozumienie z PUP w Opolu dzięki któremu 5 bezrobotnych świadczyło pracę na rzecz społeczeństwa lokalnego przez 9 miesięcy, - Bank Żywności – dzięki współpracy z Bankiem Żywności GOPS brał udział w dwóch programach: „Program Operacyjny Pomoc Żywnościowa” – z tego programu skorzystało w 2018 roku 300 osób które spełniały wytyczne a Ośrodek wydał ponad 20 ton żywności oraz „Nie marnuj jedzenia” – z tego programu mogły skorzystać wszystkie osoby, Ośrodek wydawał żywność która miała krótki termin ważności, - Projekt RPO „ Blżej Rodziny” jako partnerzy z ROPS projekt dotyczył pieczy zastępczej z projektu zostało zapłacone wynagrodzenie Asystenta rodziny.

<p>Jednostki pomocy społecz. w gminie</p> 	<p>Pomoc społeczna – instytucjonalna.</p> <p>W 2018 r. funkcjonowały następujące: placówki stacjonarnej pomocy społecznej:</p> <ul style="list-style-type: none"> – domy pomocy społecznej (nie posiadamy na naszym terenie natomiast nasi mieszkańcy są kierowani do placówek na terenie naszego województwa : 18 osób z których skorzystało mieszkanki i mieszkańców, w tym 1 osób przewlekle psychicznie chorych, 1 osób niepełnosprawnych intelektualnie, 2 osób niepełnosprawnych fizycznie, 0 osób bezdomnych, 15 osób w podeszłym wieku, – noclegownie, domy i schroniska dla bezdomnych (nie posiadamy na naszym terenie) natomiast w roku 2018 na terenie kraju z korzystały 4 osoby byli mieszkańcy naszej gminy, – środowiskowe domy samopomocy lub inne ośrodki wsparcia dla osób z zaburzeniami psychicznymi, (nie posiadamy na swoim terenie natomiast mamy podpisane porozumienie z ŚDS w Opolu w roku 2018 skorzystał z tej formy pomocy 1 osoba), – domy dla matek z małoletnimi dziećmi i kobiet w ciąży, z których usług skorzystało 0 osób.(nie posiadamy na naszym terenie), – projekt RPO „ Stworzenie kompleksowego systemu wsparcia dla osób niesamodzielnych, w tym starszych w Gminie Łubniany”- projekt realizowany wraz z partnerem Stowarzyszenie „ Siedlisko” w ramach projektu powstał Dom Dziennego Pobytu w Bładaczu dla mieszkańców Gminy Łubniany w roku 2018 w zajęciach uczestniczyło średnio 15 osób dziennie przeważnie osoby starsze ale również niepełnosprawne, w ramach projektu świadczone są usługi opiekuńcze w domach osób potrzebujących na terenie całej gminy (usługi świadczy wykwalifikowana kadra 3 opiekunki i asystent rodziny), ponadto w ramach projektu są organizowane urlopy wytchnieniowe w Domu Opieki prowadzonym przez Stowarzyszenie Siedlisko.
<p>Świadczenia</p> 	<p>Świadczenia.</p> <ul style="list-style-type: none"> - Na 1 stycznia 2018 r. 221 rodzin otrzymywało zasiłki rodzinne na dzieci, a na dzień 31 grudnia 2018 r. 197 rodzin. - Liczba dzieci, na które rodzice otrzymywali zasiłek rodzinny, wynosiła na początek roku 449, a na koniec roku 415. - Kwota świadczeń rodzinnych w 2018 r. wyniosła 1.994.656,72 zł, . - Na początek 2018 r. 561rodzin pobierało świadczenie wychowawcze (tzw. 500+), a na koniec 2018 r.674 – rodzin. - Kwota wypłaconych świadczeń w 2018 roku 5.259.661,66 złotych. - 5 rodzin skorzystało z dodatków mieszkaniowych.

8. Edukacja i opieka przedszkolna

Obszar/zadanie	Gminny Zespół Ekonomiczno–Administracyjny Szkół w Łubnianach z/s w Dąbrówce Łubniańskiej
<p>Uchwały RG w sprawie realizacji polityk, strategii, programów</p>	<ol style="list-style-type: none"> 1. Uchwała nr XXXIV/237/18 Rady Gminy Łubniany z dnia 29 stycznia 2018 r. w sprawie trybu udzielania i rozliczania dotacji dla przedszkoli i innych form wychowania przedszkolnego prowadzonych na terenie Gminy Łubniany oraz trybu przeprowadzania kontroli prawidłowości ich pobrania i wykorzystania dotacji 2. Uchwała nr XXXVI/259/18 Rady Gminy Łubniany z dnia 26 marca 2018 r. w sprawie wysokości i zasad ustalania oraz rozliczania dotacji celowej dla podmiotów prowadzących żłobki lub kluby dziecięce na terenie Gminy Łubniany. 3. Uchwała nr XXXIX/276/18 Rady Gminy Łubniany z dnia 25 czerwca 2018 r. w sprawie ustalenia regulaminu określającego wysokość oraz szczegółowe warunki przyznawania nauczycielom dodatków: motywacyjnego, za wysługę lat, funkcyjnego i za warunki pracy oraz szczegółowy sposób obliczania wynagrodzenia za godziny ponadwymiarowe i godziny doraźnych zastępstw oraz zasady przyznawania nagród nauczycielom zatrudnionym w jednostkach oświatowych w Gminie Łubniany 4. Uchwała nr XXXIX/277/18 Rady Gminy Łubniany z dnia 25 czerwca 2018 r. w sprawie określenia rodzajów świadczeń, warunków i sposobu ich przyznawania w ramach środków przeznaczonych na pomoc zdrowotną dla nauczycieli szkół i przedszkoli, dla których organem prowadzącym jest Gmina Łubniany 5. Uchwała nr XXXIX/278/18 Rady Gminy Łubniany z dnia 25 czerwca 2018 r. w sprawie opłat za świadczenia udzielane w czasie przekraczającym wymiar zajęć podstawy programowej wychowania przedszkolnego w przedszkolach prowadzonych przez Gminę Łubniany 6. Uchwała nr XXXIX/279/18 Rady Gminy Łubniany z dnia 25 czerwca 2018 r. w sprawie zasad udzielania i rozmiaru obniżek tygodniowego, obowiązkowego wymiaru godzin zajęć dydaktycznych, wychowawczych i opiekuńczych nauczycielom, którym powierzono stanowisko kierownicze oraz ustalenia tygodniowego obowiązkowego wymiaru zajęć pedagogów, logopedów, psychologów, doradców zawodowych, terapeutów pedagogicznych w przedszkolach i szkołach podstawowych prowadzonych przez Gminę Łubniany 7. Uchwała nr XLII/294/18 Rady Gminy Łubniany z dnia 24 września 2018 r. w sprawie regulaminu przyznawania jednorazowego stypendium Wójta Gminy Łubniany pt. „Najlepszy z najlepszych” <p>W gminie w 2018 r. funkcjonowały 4 szkoły podstawowe:</p> <ol style="list-style-type: none"> 1) Publiczna Szkoła Podstawowa w Brynicy, 2) Publiczna Szkoła Podstawowa w Łubnianach, 3) Publiczna Szkoła Podstawowa w Jełowej, 4) Publiczna Szkoła Podstawowa w Luboszycach, do której zostało włączone gimnazjum.



Koszty funkcjonowania szkół w 2018 r.

Nazwa Szkoły	Wydatki 2018					Dopłata gminy	Wydatek w przeliczeniu na ucznia
	Ogółem	subwencja 2018	w tym				
			dotacja na podręczniki	inne pozyskane środki z programów Rządowych „Aktywna Tablica” i „Narodowy Program Czytelnictwa			
PSP Brynica	1 158 577,69	865 999,13 37 983,00 - rezerwa subwencji	7 068,12	13 999,97 2 480,00	231 047,47	21 455,14	
PSP Jełowa	1 739 839,79	1 668 504,74	17 492,48	4 000,00	49 842,57	11 522,11	
PSP Luboszyce	2 987 354,60	2 445 315,78	17 353,25	12 000,00	512 685,57	16 147,86	
PSP Łubniany	1 939 644,18	1 834 605,02	18 588,61	4 000,00	82 450,55	11 827,09	
Razem	7 825 416,26	6 852 407,67	60 502,46	36 479,97	876 026,16		

Liczba uczniów.

We wrześniu 2018 r. naukę w tych szkołach rozpoczęło 554 uczniów:

- 1) Publiczna Szkoła Podstawowa w Brynicy 54 uczniów
- 2) Publiczna Szkoła Podstawowa w Łubnianach 164 uczniów
- 3) Publiczna Szkoła Podstawowa w Jełowej 151 uczniów
- 4) Publiczna Szkoła Podstawowa w Luboszycach 141 uczniów oraz 44 uczniów gimnazjum.

2 uczniów korzystało z nauczania indywidualnego.

W szkołach odbywała się nauka języka obcego – języka angielskiego w klasach I- VIII oraz języka niemieckiego w klasach VII-VIII, a dodatkowego języka niemieckiego jako języka mniejszości narodowej – uczyło się 320 uczniów.

Do jednej klasy (oddziału) uczęszczało w 2018 r. średnio 14 osób. Najwięcej w Publicznej Szkole Podstawowej w Luboszycach, Łubnianach i Jełowej – 21 uczniów w klasie, najmniej w Publicznej Szkole Podstawowej w Brynicy – 3 uczniów w klasie.

W poszczególnych szkołach zatrudniono 85,3 nauczycieli (w przeliczeniu na pełne etaty), w tym 1,35 nauczycieli stażystów, 12,58 nauczycieli kontraktowych, 13,35 nauczycieli mianowanych, 57,02 nauczycieli dyplomowanych oraz 1 nauczyciel z tytułem profesora oświaty. W ciągu 2018 r. zatrudniono w poszczególnych szkołach 7,96 nauczycieli (w przeliczeniu na pełne etaty). Na jednego nauczyciela przypada średnio 6 uczniów.

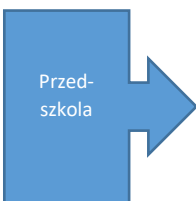
W związku z reformą oświaty i powstaniem szkół ośmioletnich w 2018 r. szkołę ukończyło 91 uczniów z gimnazjum, natomiast w szkołach podstawowych dzieci kontynuowały naukę odpowiednio w klasach VII i VIII.

Wszyscy uczniowie z poszczególnych szkół podstawowych i gimnazjum otrzymali promocję do kolejnej klasy. Zdawalność egzaminów kończących gimnazjum wynosiła 100 %. W 2018 r. w związku z reformą oświaty nie było egzaminów w szkołach podstawowych.

Wójt w 2018 r. przyznał jednorazowe stypendium Wójta Gminy Łubniany najlepszym uczniom w Gminie Łubniany pt. „Najlepszy z najlepszych” dla trzech uczniów w kwocie 3.000,00 zł zgodnie z uchwałą nr XLII/294/18 z dnia 24 września 2018 sprawie regulaminu przyznawania jednorazowego stypendium Wójta Gminy Łubniany pt. „Najlepszy z najlepszych”.

Uczniowie zamieszkali na terenie Gminy Łubniany mogli korzystać z przewozów szkolnych, realizowanych przez Opolskie Przedsiębiorstwo Komunikacji Samochodowej w Opolu.

Aby skorzystać z przewozów uczniowie winni spełniać następujące warunki:



- 1) uczęszczać do szkoły zgodnie z wyznaczonym obwodem,
- 2) droga dziecka z domu do szkoły przekracza:
 - a) 3 km – w przypadku uczniów klas I – IV szkół podstawowych,
 - b) 4 km – w przypadku uczniów klas V i VIII szkół podstawowych oraz uczniów gimnazjów.

Gmina Łubniany dowoziła wszystkich uczniów do szkół nawet tych, którzy nie spełniali wymaganych warunków. Część dzieci była dowożona przez rodziców lub też docierało do szkół za sprawą innych prywatnych form transportu.

Jednocześnie był zorganizowany dowóz dla uczniów niepełnosprawnych do placówek oświatowych – specjalnych do Opola i Kup.

Przedszkola

W 2018 r. funkcjonowały 4 przedszkola gminne:

1. Publiczne Przedszkole w Jełowej
2. Publiczne Przedszkole w Kępie
3. Publiczne Przedszkole w Brynicy
4. Publiczne Przedszkole w Łubnianach z oddziałami zamiejscowymi w Kolanowicach i Dąbrówce Łubniańskiej.

Na dzień 30 września 2018r. do gminnych przedszkoli uczęszczało 203 dzieci, w tym 85 dziewcząt. Do przedszkoli uczęszczały dzieci z następujących roczników:

Nazwa Przedszkola	Liczba oddziałów	Rok urodzenia	Liczba dzieci	
			ogółem	w tym dziewczęta
Publiczne Przedszkole w Jełowej	3	2016	2	1
		2015	11	4
		2014	13	4
		2013	17	8
		2012	12	6
		2011 i wcześniej	3	2
		Ogółem	58	25
Publiczne Przedszkole w Kępie	2	2016	0	0
		2015	10	1
		2014	8	3
		2013	11	4
		2012	16	6
		2011 i wcześniej	0	0
		Ogółem	45	14
Publiczne Przedszkole w Brynicy	2	2016	2	2
		2015	9	5
		2014	4	1
		2013	6	3
		2012	9	2
		2011 i wcześniej	0	0
		Ogółem	30	13

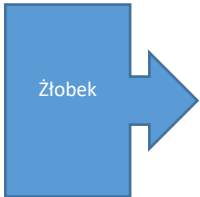
RAPORT O STANIE GMINY ŁUBNIANY ZA 2018 ROK

Publiczne Przedszkole w łubnianach	4	2016	0	0
		2015	11	4
		2014	20	10
		2013	18	10
		2012	20	8
		2011 i wcześniej	1	1
		Ogółem	70	33

W 2018 roku na prowadzenie przedszkoli gminnych wydano 2 970 381,21 zł, w tym gmina otrzymała dotację przedszkolną w wysokości 347 527,90zł, subwencję oświatową w wysokości 688 363,24 zł, oraz pieniądze z projektu unijnego 123 086,75 zł.

W gminie funkcjonowały placówki niepubliczne do których uczęszczało 143 dzieci:

Nazwa placówki	Liczba oddziałów	Rok urodzenia	Liczba dzieci	
			ogółem	w tym dziewczęta
<i>Przedszkole im. Aniołów Stróżów w Luboszycach</i>	3	2016	1	0
		2015	13	6
		2014	18	8
		2013	11	4
		2012	9	3
		2011 i wcześniej	1	1
		Ogółem	53	22
Publiczne Przedszkole Kolorowa Zebra prowadzone przez inne organy niż JST	2	2016	1	0
		2015	3	2
		2014	8	4
		2013	10	4
		2012	14	7
		2011 i wcześniej	0	0
		Ogółem	36	17
Punkt Przedszkolny „Tęczowa Kraina” w Kępie	1	2016	4	1
		2015	7	4
		2014	0	0
		2013	0	0
		2012	0	0
		2011 i wcześniej	0	0
		Ogółem	11	5
Niepubliczny Punkt Przedszkolny „Tęczowa Kraina PLUS” w Kępie	1	2016	0	0
		2015	0	0
		2014	8	5
		2013	5	2
		2012	7	1
		2011 i wcześniej	1	0
		Ogółem	21	8

	<table border="1"> <tr> <td>Katolicki Punkt Przedszkolny Bł. Karoliny w Jełowej</td> <td>1</td> <td>2016</td> <td>0</td> <td>0</td> </tr> <tr> <td colspan="2"></td> <td>2015</td> <td>6</td> <td>3</td> </tr> <tr> <td colspan="2"></td> <td>2014</td> <td>10</td> <td>5</td> </tr> <tr> <td colspan="2"></td> <td>2013</td> <td>4</td> <td>1</td> </tr> <tr> <td colspan="2"></td> <td>2012</td> <td>2</td> <td>2</td> </tr> <tr> <td colspan="2"></td> <td>2011 i wcześniej</td> <td>0</td> <td>0</td> </tr> <tr> <td colspan="2"></td> <td>Ogółem</td> <td>22</td> <td>11</td> </tr> </table>	Katolicki Punkt Przedszkolny Bł. Karoliny w Jełowej	1	2016	0	0			2015	6	3			2014	10	5			2013	4	1			2012	2	2			2011 i wcześniej	0	0			Ogółem	22	11
	Katolicki Punkt Przedszkolny Bł. Karoliny w Jełowej	1	2016	0	0																															
			2015	6	3																															
			2014	10	5																															
			2013	4	1																															
			2012	2	2																															
			2011 i wcześniej	0	0																															
		Ogółem	22	11																																
<p>Gmina dotowała działalność tych placówek. W 2018 r. gmina przeznaczyła na ten cel 1 499 628,25 zł</p>																																				
<p>Opieka nad dziećmi do 3 lat. Na terenie gminy funkcjonuje tylko niepubliczny żłobek „Tęczowa Kraina” w Kępie, który dysponuje 15 miejscami. Uczęszcza do niego 15 dzieci. Gmina udzieliła dotacji na ten cel w 2018 r. w kwocie 58 045,42 zł.</p>																																				

9. Instytucje kultury i biblioteki.

W gminie Łubniany w 2018 r. funkcjonował Łubniański Ośrodek Kultury wraz z Gminną Biblioteką Publiczną w Łubnianach i jej 3 filiami w Luboszcach, Łubnianach i Jełowej.

Do potrzeb osób niepełnosprawnych dostosowane są 2 budynki – GBP Łubniany oraz Filia w Jełowej.

Najważniejsze wydarzenia:

1. Ważniejsze przedsięwzięcia organizowane przez instytucję:

Lp.	Nazwa przedsięwzięcia	Krótka charakterystyka	Zasięg przedsięwzięcia (gminny/ powiatowy/ wojewódzki/ ogólnopolski/ międzynarodowy)	Termin	Grupa wiekowa odbiorców (proszę zaznaczyć X)				
					dzieci	młodzież szkolna	studenci	dorośli	seniorzy
1.	Koncert Noworoczny	Koncert organizowany jest w kościołach parafialnych - Rzymskokatolickich: w Brynicy, Luboszcach, Łubnianach i Jełowej. Koncerty odbywają się każdego roku w innej parafii. W programie znajdują kolędy, pastorałki i piosenki świąteczne o Bożym Narodzeniu. Wykonawcami są dzieci i młodzież działająca w sekcjach muzycznych przy Łubniańskim Ośrodku Kultury, oraz dzieci i młodzież szkolna z terenu gminy oraz goście zaproszeni.	Gminny	Pierwsza niedziela stycznia	X	X	X	X	X
2.	Łubniańska Betlejka i Rodzinne Kolęd Śpiewanie	Impreza ma formę konkursu (oceniane i nagradzane są wykonane przez dzieci i młodzież oraz osoby dorosłe szopki bożonarodzeniowe) Podsumowanie konkursu jest	Gminny	Druga niedziela stycznia	X	X		X	

RAPORT O STANIE GMINY ŁUBNIANY ZA 2018 ROK

		spotkaniem z jego uczestnikami, rodzinami i wspólnym śpiewaniem kolęd i pastorałek.							
3.	Gminny Przegląd Twórczości okresu Świąt Bożego Narodzenia i Nowego Roku.	Celem przeglądu jest zaprezentowanie form teatralnych nawiązujących do Bożego Narodzenia (tradycyjnych jasełek, zespołów kolędniczych, współczesnych inscenizacji, także śpiewania kolęd przez solistów bądź zespoły wokalne. Przedsięwzięcie adresowane jest do mieszkańców gminy. Najczęściej bierze w nim udział młodzież szkolna oraz dzieci przedszkolne	Gminny	Koniec stycznia	X	X			
4.	Biesiada Karnawałowa	Spotkanie karnawałowa adresowana do osób dorosłych, przede wszystkim seniorów. Uczestnikami są osoby również spoza naszej gminy	Powiatowy	Karnawał				X	X
5.	Gminny Festiwal Recytatorski „Mówię śpiewając”	Konkurs recytatorski dla uczniów szkół gminy Łubniany. W przyszłości przedsięwzięcie planowane jest na rozpisanie regulaminu na zasięg wojewódzki.	Gminny	Początek marca	X	X			
6.	ANIME -Animator Roku	Impreza współorganizowana we współpracy z Stowarzyszeniem na Rzecz Wspierania Inicjatyw Kulturalnych w Gminie Łubniany „Animator”. Ideą przedsięwzięcia jest przyznanie wyróżnień osobom, które w życiu publicznym dokonują szczególnych osiągnięć. Wyróżnienie przyznawane w różnych dziedzinach: kultura, oświata, niezwykła postawa społeczna, biznes, sport, promocja gminy. Laureaci plebiscytu otrzymują statuetki ANIMATOR ROKU oraz dyplomy	Gminny	Początek kwietnia	X	X	X	X	X
7.	Eliminacje rejonowe „Śląskie śpiewanie”	Ideą przeglądu jest popularyzacja śląskich pieśni ludowych oraz tradycyjnej formy tańców regionalnych, stworzenie możliwości prezentowania i promowania dorobku kultury ludowej regionu. Przegląd ma charakter dwuetapowy. Organizatorem przeglądu rejonowego w naszym regionie jest łubniański Ośrodek Kultury.	Wojewódzki	Koniec kwietnia	x	x	x	x	x
8.	Majówka - Długi Weekend w Gminie Łubniany	Kilkudniowe, interdyscyplinarne wydarzenie kulturalno-rekreacyjne. Imprezy odbywają się w różnych miejscowościach. Do wydarzeń, mających już wieloletnią tradycję należą: Zawody strzeleckie o puchar Wójta Gminy Łubniany - Strzelnica Sportowa HUSARZ w Dąbrówce Łubniańskiej/Jetowa, Koncert Pieśni i Muzyki Religijnej w Dąbrówce Łubniańskiej(przy leśnej Studzionce). Spływy kajakowe w Kolanowicach, pikniki, rajdy	Wojewódzki	1-4/5 maja	X	X	X	X	X

RAPORT O STANIE GMINY ŁUBNIANY ZA 2018 ROK

		rowerowo piesze, rozgrywki sportowe.							
9.	Tydzień bibliotek	Ogólnopolska akcja dla bibliotek, podczas której aktywne są wszystkie 4 biblioteki działające w naszej gminie. Spotkania autorskie, czytelnicze, konkursy biblioteczne.	Ogólnopolski	8-15 maja	X	X	X	X	X
10.	Święto Gminy Dla Rodziny	Dwudniowa impreza plenerowa adresowana do mieszkańców gminy. Mottem przewodnim przedsięwzięcia jest promocja wartości rodzinnych. W programie imprezy są: występy dzieci, organizowane są wystawy, konkursy, gry i zabawy rekreacyjno- sportowe, animacje, koncerty oraz zabawy taneczne.	Gminny	Pierwszy weekend czerwca	X	X		X	
11.	DARA- Dni Amatorskiego Ruchu Artystycznego	Kilkudniowa impreza o charakterze interdyscyplinarnym poświęcona twórcom działającym na terenie Gminy Łubniany. W ramach DARY organizowane są spotkania autorskie, recitale, wystawy. Imprezy odbywają się w kilku miejscowościach. W siedzibie Łubniańskiego Ośrodka Kultury i Gminnej Bibliotece Publicznej w Łubnianach oraz w filiach bibliotecznych w Brynicy, Luboszczech i Jełowej	Gminny	Ok. 5-10 czerwca		X	X	X	X
12.	Kultura na lato	Zajęcia wakacyjne dla dzieci i młodzieży, warsztaty, pikniki, wycieczki. Imprezy odbywają się w siedzibie Łubniańskiego Ośrodka Kultury i GBP w Łubnianach, filiach biblioteki w Brynicy, Luboszczech i Jełowej oraz w plenerach na terenie gminy	Gminny	Lipiec- sierpień	X	X			
13.	Dożynki Gminne	Podobnie jak Koncerty Noworoczne, od 1990 roku poszczególne parafie działające na terenie gminy(w Brynicy, Luboszczech Łubnianach i Jełowej) są gospodarzami dorocznego Gminnego Święta Plonów. Współorganizatorami dożynek są sołectwa, w których organizowana jest impreza	Gminny	Drugi weekend września	X	X	X	X	X
14.	Gminny Hubertus	Impreza sportowo-rekreacyjna. Jej pomysłodawcą jest Gospodarstwo Agroturystyczne „Kalinówka” w Dąbrówce Łubniańskiej. Tam też najczęściej Gminny Hubertus jest organizowany. Angielska tradycja pogoni „za lisem” mocno w piśała się kalendarz gminnych wydarzeń. Wielkim atutem do jej organizowania są tereny leśne, których Gmina Łubniany posiada około 50% całej swojej powierzchni. Poza tradycyjną gonitwą za lisem imprezie towarzyszą różnego rodzaju zabawy i zawody konne.	Gminny	Pierwszy weekend października			X	X	

15.	Regionalny Konkurs Literacki „Ze Śląskiem na ty”	<p>Regionalny Konkursu Literacki „Ze Śląskiem na ty”, jest organizowany przez łubniański Ośrodek Kultury od 1994 roku. Celem przedsięwzięcia jest promowanie i upowszechnianie tradycji i kultury środowisk wiejskich, szczególnie gwar i dialektów. Konkurs jest pewnego rodzaju pomostem pomiędzy przeszłością, teraźniejszością i współczesnością. Dzięki przekazom starszego, bardzo często odchodzącego już pokolenia, dokumentuje obrazy z życia mieszkańców wsi, rejestruje zachodzące w środowisku przemiany społeczno-obyczajowe. Z zebranego materiału wydano kilka książek. Powstało kilka prac magisterskich. Prace oceniają wybitni jurorzy, zajmujący się na co dzień pracą naukową w tej materii na Uniwersytecie Opolskim. Dr. hab. Teresa Smolińska, prof. dr. hab. Bogusław Wyderka, mgr. Piotr Badura oraz ks. dr Henryk Kałuża. Wielce zasłużonym dla Konkursu jest nie żyjący już wieloletni juror, opolski poeta Jan Goczoł Honorowy Patronat nad Konkursem sprawują Pani prof. dr. hab. Dorota Simonides oraz Wójt Gminy łubniani Paweł Wąsiak</p>	Regionalny	Ostatnia sobota listopada	X	X	X	X	X
16.	Turniej FIFA	Turniej gry FIFA, w którym wziąć udział może każdy, kto gra w najpopularniejszą grę piłkarską na rynku. Od najmłodszych do najstarszych miłośników tej gry. W turnieju biorą udział uczestnicy z całego województwa.	Wojewódzki	Ok. 6 czerwca	X	X	X	X	
17.	Koncert „W tonacji Śląska”	Ideą przedsięwzięcia i jednocześnie głównym celem jest promowanie śląskich pieśni ludowych w nowych, współczesnych aranżacjach. Program współtworzą artyści amatorzy i muzycy zawodowi. Koncert odbywa się w Filharmonii Opolskiej i im Józefa Elsnera w Opolu.	Wojewódzki	Początek grudnia				X	X

Oraz inne wydarzenia takiej jak:

- Marzanna,
- Noc bibliotek
- Listopadowe Wieczory Wspomnień
- Realizacja programu PROGRAM SENIOR 60 +, we współpracy z Gminnym Zespołem Opieki Społecznej (tygodniowo organizujemy około 50 spotkań w bibliotekach(GBP i filiach) oraz świetlicach w Kolanowicach, Masowie, Kępie, w DDP w Biadaczu)
- Warsztaty artystyczne
- Konkursy czytelnicze

2. Sekcje /zespoły działające przy instytucji:

Lp.	Nazwa sekcji/koła/klubu/zespołu	Liczba uczestników	Grupa wiekowa uczestników (proszę zaznaczyć X)				
			dzieci	młodzież szkolna	studenci	dorośli	seniorzy
1.	Mażoretki Efekt	9		X			
2.	Zespół Tańca Nowoczesnego MINI Step	9	X				
3.	Zespół Tańca Nowoczesnego Junior Step	17	X				
4.	Zespół Tańca Nowoczesnego Step	5		X			
5.	Studio instrumentalne	51	X	X			
6.	Studio wokalne	9		X			
7.	Akrobatyka	16	X	X			
8.	Zajęcia plastyczne	6	X	X			
9.	Rękodzieło	7		X		X	
10.	Chór Cantilene	25				X	x

3. Liczba pracowników zatrudnionych w ŁOK: 26, w tym:

- a) liczba pracowników merytorycznych: 6,
- b) liczba pracowników technicznych: 4,
- c) liczba instruktorów: 12,
- d) liczba animatorów: 4.

4. W gminie Łubniany funkcjonują 4 biblioteki – jedna stopnia podstawowego oraz 3 filie.

Księgozbiór na dzień 31 stycznia 2018 to: 27207 woluminów. W 2018 roku zakupiono 454 wol., z ubytkowano 60 wol.

1. Liczba zbiorów bibliotecznych w przeliczeniu na 1000 mieszkańców

2894

2. Liczba tytułów czasopism bieżących w przeliczeniu na 1000 mieszkańców

0,21

3. Liczba zakupionych książek w przeliczeniu na 1000 mieszkańców

48,3

4. Liczba nabytków w stosunku do liczby zbiorów bibliotecznych w %

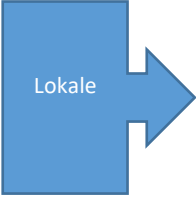
1,67

5. Liczba ubytków w stosunku do liczby zbiorów bibliotecznych w %

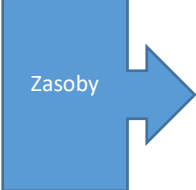
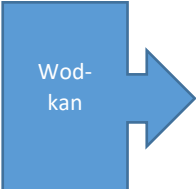
0,22

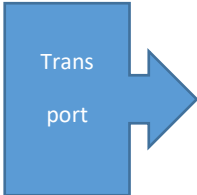
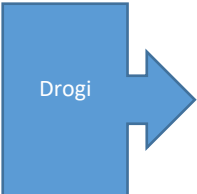
- Biblioteka nie posiada komputerowego systemu bibliotecznego. Brak zbiorów audiowizualnych.
- W 2018 Wydatki bieżące biblioteki wyniosły: 221.371,- zł.
- Liczba pracowników bibliotecznych: 4
- Liczba czytelników 691.

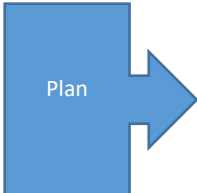
10. Polityka mieszkaniowa, usługi komunalne, transport, planowanie przestrzenne.

Obszar/zadanie	Referat Budownictwa i Gospodarki Komunalnej w Urzędzie Gminy w Łubnianach.
Uchwały RG w sprawie realizacji polityk, strategii, programów	<i>Uchwała Nr X/75/2011 Rady Gminy Łubniany z dnia 23 listopada 2011 r. w sprawie zatwierdzenia Strategii Gminy Łubniany na lata 2011 – 2020.</i>
	<p>Mieszkania komunalne. Na początku 2018 r. zasób mieszkaniowy gminy obejmował następujące mieszkania:</p> <ul style="list-style-type: none"> – Jełowa ul. Opolska 4 – w budynku znajduje się 2 mieszkania, o powierzchni 46.4 m², 69.13 m², (łącznie powierzchnia mieszkań w tym budynku to 115.53 m²), o przeciętnej liczbie izb 3+4, – Jełowa ul. Polna 2 I– w budynku znajduje się 1 mieszkanie, o powierzchni 77.41 m² (łącznie powierzchnia mieszkań w tym budynku to 77.41 m²), o przeciętnej liczbie izb 6 – Jełowa ul. Polna 2 J– w budynku znajduje się 3 mieszkania, o powierzchni 68.06 m², 92.36 m², 179.86 m² (łącznie powierzchnia mieszkań w tym budynku to 280,28 m²), o przeciętnej liczbie izb 3+3+3, – Kobyłno ul. Wiejska 17– w budynku znajduje się .1 mieszkanie, o powierzchni 39.5 m²(łącznie powierzchnia mieszkań w tym budynku to 39.5 m²), o przeciętnej liczbie izb 2, – Dąbrówka Łub. ul. Szkolna 1– w budynku znajduje się 1 mieszkanie, o powierzchni 95.3 m² (łącznie powierzchnia mieszkań w tym budynku to 95.3 m²), o przeciętnej liczbie izb 5 – Łubniany ul. Opolska 51A – w budynku znajduje się 2 mieszkania, o powierzchni 95.94 m²,60.20 m²(łącznie powierzchnia mieszkań w tym budynku to 156.14 m²), o przeciętnej liczbie izb 4+4, – Łubniany ul. Osowska 10 – w budynku znajduje się 3 mieszkania, o powierzchni 70 m², 78.7 m², 38.3 m²(łącznie powierzchnia mieszkań w tym budynku to 187 m²), o przeciętnej liczbie izb 3+2+1, – Jełowa ul. Wolności 18– w budynku znajduje się 2 mieszkania, o powierzchni 46.99 m²,91.32 m²(łącznie powierzchnia mieszkań w tym budynku to138.31 m²), o przeciętnej liczbie izb 3+6, – Brynica ul. Powstańców Śl.10– w budynku znajduje się 1 mieszkanie, o powierzchni 67.18 m² (łącznie powierzchnia mieszkań w tym budynku to 67.18 m²), o przeciętnej liczbie izb 4, – Brynica ul. Powstańców Śl.47– w budynku znajduje się 1 mieszkanie, o powierzchni 76.8 m² (łącznie powierzchnia mieszkań w tym budynku to 76.8 m²), o przeciętnej liczbie izb 5, – Brynica ul. Powstańców Śl.67– w budynku znajduje się 3 mieszkania, o powierzchni 76.8 m², 34.3 m², 71.7 m²(łącznie powierzchnia mieszkań w tym budynku to 182.8 m²), o przeciętnej liczbie izb 4+3+3, – Masów ul. Opolska 57– w budynku znajduje się 1 mieszkanie, o powierzchni 60 m²(łącznie powierzchnia mieszkań w tym budynku to 60 m²), o przeciętnej liczbie izb 3, – Kolanowice ul. Powstańców Śl. 49– w budynku znajduje się 1 mieszkanie, o powierzchni 54.35 m² (łącznie powierzchnia mieszkań w tym budynku to 54.35 m²), o przeciętnej liczbie izb 3,

	<ul style="list-style-type: none"> – Luboszyce ul. Kościelna 34– w budynku znajduje się 2 mieszkania, o powierzchni 63.9 m², 68.54 m² (łącznie powierzchnia mieszkań w tym budynku to 132.44 m²), o przeciętnej liczbie izb 4+3 – Luboszyce ul. Opolska 32– w budynku znajduje się 1 mieszkanie, o powierzchni 54.81 m²(łącznie powierzchnia mieszkań w tym budynku to 54.81 m²), o przeciętnej liczbie izb 4, – Kępa ul. Zawadzka 5– w budynku znajduje się 1 mieszkanie, o powierzchni 81.10 m² (łącznie powierzchnia mieszkań w tym budynku to 81.10 m²), o przeciętnej liczbie izb 4, – Biadacz ul. Leśna 4c– w budynku znajduje się 2 mieszkania, o powierzchni 64.6 m², 58,4 m² (łącznie powierzchnia mieszkań w tym budynku to 123 m²), o przeciętnej liczbie izb 4+3, <p>Łącznie w zasobie gminy znajdowało się, na dzień 1 stycznia 2018 r., 28 mieszkania, a na dzień 31 grudnia 2018 r. – 26 mieszkania. Zmniejszenie się liczby tych mieszkań związane było ze zbyciem 2 mieszkań w miejscowości Biadacz ul. Leśna 4c</p> <p>Przeciętna powierzchnia użytkowa mieszkania wynosiła 68,64 m², a ogółem w przeliczeniu na jednego mieszkańca gminy – 0,20 m². Natomiast łączna ilość powierzchni lokali mieszkaniowych zamieszkałych przez najemców to 1921,95 m².</p> <p>W 2018 r. oddano do użytkowania 0 mieszkań, znajdujących się w zasobie gminy. Zasady przyznawania mieszkań były następujące: w 2018 r. nie przyznano żadnego mieszkania. Decyzje w tej sprawie nie były podejmowane. Niewykorzystanych było 1 mieszkanie. Przyczyną niewykorzystania tego mieszkania był zły stan techniczny.</p> <p>W 2018 r. dokonano sprzedaży 2 mieszkań, znajdujących się wówczas w zasobie gminy, na łączną kwotę 215.750,00 zł (4c1-126.500,0 zł i 4c2-89.250,00 zł) Średnio jedno mieszkanie sprzedano za 107.875,00 zł. Powodem sprzedaży wskazanych mieszkań było wykup na rzecz najemców lokali.</p> <p>W 2018 r. wszczęto 1 postępowań eksmisyjnych, dotyczących opuszczenia lokali mieszkalnych, będących w zasobach gminy. W tymże roku zakończyło się 0 takich postępowań, w których rezultacie wyeksmitowano 0 osób. Powodem wszczęcia tych postępowań było zaległości w spłacie czynszu.</p> <p>Na dzień 1 stycznia 2018 r. zaległości w opłatach za mieszkania będące w zasobie gminy wynosiły łącznie 3854,19 zł, a płatnościami dotyczyły 4 mieszkań. Na dzień 31 grudnia 2018 r. dane te przedstawiały się następująco: wynosiły łącznie 6756,92 zł, a płatnościami dotyczyły 4 mieszkań .</p> <p>W 2018 r. dokonano remontu 3 mieszkań, znajdujących się przy ulicach Łubniany ul. Osowska 10, Masów ul. Opolska 57, Kępa ul. Zawadzka 5 Przedmiotem remontów było :</p> <ul style="list-style-type: none"> – wymieniono instalacje w budynkach 0 – remont dachu został przeprowadzony w budynku gospodarczym Masów ul. Opolska 57 – wymiana stolarki budowlanej w budynkach Łubniany ul. Osowska 10, – doprowadzenie wodociągów w budynkach 0
--	--

 <p>Zasoby</p>	<ul style="list-style-type: none"> – doprowadzenie ciepłej wody w budynkach 0, – doprowadzenie centralnego ogrzewania w budynkach 0, – budynki 0 przyłączono do sieci gazu ziemnego, – dokonano ocieplenia budynków Kępa ul. Zawadzka 5 <p>Na początku 2018 r. na mieszkanie z zasobu gminy oczekiwało 4 osoby, zaś pod koniec 2018 r. było to 4 osoby. Średni czas oczekiwania na otrzymanie mieszkania wynosił w 2018 r. 365/12 dni/miesiąc. Względem lat poprzednich, czas oczekiwania wzrósł, gdyż brak wolnych lokali mieszkaniowych.</p> <p>W zasobie gminy w 2018 r. znajdowały się następujące budynki niemieszkalne:</p> <p>Budynki niemieszkalne.</p> <p>BRYNICA: szkoła, przedszkole, remiza strażacka stara, remiza OSP, obiekt socjalny LZS,</p> <p>KOBYLNO: świetlica,</p> <p>JEŁOWA: remiza OSP, ośrodek zdrowia, przedszkole, szkoła, bank, obiekt socjalny LZS,</p> <p>LUBOSZYCE: szkoła, ośrodek zdrowia, remiza OSP, poczta, obiekt socjalny LZS,</p> <p>DĄBRÓWKA ŁUB.: przedszkole,</p> <p>ŁUBNIANY: szkoła, przedszkole, ośrodek kultury, ośrodek zdrowia, remiza OSP, obiekt socjalny LZS, urząd gminy,</p> <p>MASÓW: świetlica, stara strażnica</p> <p>BIADACZ: dom dziennego pobytu, gimnazjum,</p> <p>KĘPA: świetlica, przedszkole, budynek socjalny LZS</p> <p>KOLANOWICE: świetlica</p> <hr/> <p><i>Źródło: Strategia Rozwoju Gminy Łubniany na lata 2011-2020.</i></p>
 <p>Wod-kan</p>	<p>Zaopatrzenie w wodę.</p> <p>Gmina Łubniany posiada uregulowany system zaopatrzenia w wodę. Wszystkie wsie Gminy są wyposażone w sieć wodociągową, wybudowaną w latach 1993-1998. Miejscowości są zaopatrywane w wodę w dwóch układach sieciowych:</p> <ul style="list-style-type: none"> • wodociąg grupowy „Północ”(Kobylno) – oparty na ujęciu „Kobylno-Niwa”, obsługujący wsie: Kobylno, Jełowa, Dąbrówka Łubniańska, Łubniany, Grabie, Masów i Brynica. Wydajność ujęcia: $Q_{max} = 1465 m^3/d$. • wodociąg grupowy „Południe” – zasilany z sieci wodociągowej miasta Opola, obsługujący wsie: Kępa, Kolanowice, Luboszyce i Biadacz. <p>Zużycie wody w wodociągach kształtuje się na poziomie – 120l/dobę na jednego mieszkańca.</p> <p>Właścicielem wodociągów jest gmina Łubniany, zaś od 2008 roku ich zarządcą są Łubniańskie Wodociągi i Kanalizacja Sp. zoo.</p>

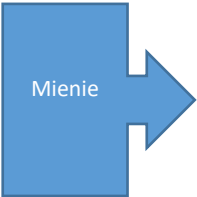
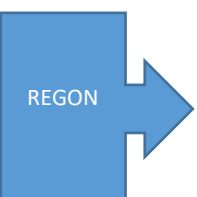
	<p>Odprowadzanie ścieków. Ścieki z terenu gminy odprowadzane są do 3 oczyszczalni ścieków:</p> <ul style="list-style-type: none"> • oczyszczalni ścieków w Kotorzu Małym (gmina Turawa) – obsługuje miejscowości: Jełowa, docelowo: Kolanowice, Masów, Łubniany, Dąbrówka Łubniańska, • oczyszczalnia w Opolu – obsługuje miejscowości: Kępa, Luboszyce, Bładacz, • ścieki z miejscowości Brynica są docelowo odprowadzane do oczyszczalni ścieków w gminie Dobrzeń Wielki. <p>Zgodnie z informacją z dnia 14 maja 2019 r. przekazaną przez ŁWiK Łubniany, dane o sieci wodno–kanalizacyjnej za 2018 rok przedstawiają się następująco: Dane te oparto na sprawozdaniu M-06 za 2018 r.</p> <ul style="list-style-type: none"> • długość czynnej sieci wodociągowej na koniec 2018 r.: -czynna sieć magistralna (przesyłowa) to 11,3 km, -czynna sieć rozdzielcza (bez przyłączy) to 112 km, • długość czynnej sieci sanitarnej (bez przyłączy) to 101,9 km, • czynne przyłącza kanalizacyjne, to 1908 szt. <p>Liczba awarii w 2018 r.: 649 szt. – wszystkie zostały zgłoszone telefonicznie do ŁWiK i na bieżąco były usuwane w ramach bieżącej eksploatacji.</p>												
	<p>Transport publiczny. W raportowanym okresie 2018 roku na terenie gminy Łubniany transport publiczny opierał się w głównej mierze na regularnych kursach wykonywanych na liniach otwartych, których realizatorem był PKS Opolo. Gmina Łubniany nie partycypowała w kosztach realizowanych połączeń, nie wprowadzano też istotnych korekt do rozkładu jazdy autobusów, realizowanego przez przewoźnika prywatnego.</p> <p>- Gmina zapewniła dowóz osobom niepełnosprawnym w ramach umów z prywatnym przewoźnikiem, wyłonionym w drodze udzielonego zamówienia publicznego.</p> <p>- Ustawowy obowiązek zapewnienia dowozu uczniów do szkół, gmina realizowała w oparciu o umowę zawartą w sierpniu 2018r. z przewoźnikiem prywatnym, wyłonionym w ramach udzielonego zamówienia publicznego. Wykonawcą jest PKS w Opolu, który realizował dowóz dzieci do szkół w ramach kursów zamkniętych. Wartość umowy zawartej na czas trwania roku szkolnego to 235.000,- zł brutto.</p> <p>Drogi na terenie gminy: sieć dróg w km z podziałem na ich rodzaj i kategorię.</p> <p>ZESTAWIENIE DRÓG Poniżej przedstawiono zlokalizowane na terenie gminy kategorie dróg w km.</p> <table border="1" data-bbox="432 1767 1390 2027"> <thead> <tr> <th>Kategoria drogi publicznej</th> <th>Gmina Łubniany (km)</th> </tr> </thead> <tbody> <tr> <td>Drogi krajowe</td> <td>6,9</td> </tr> <tr> <td>Drogi wojewódzkie</td> <td>12,6</td> </tr> <tr> <td>Drogi powiatowe</td> <td>45,2</td> </tr> <tr> <td>Drogi gminne</td> <td>83,8</td> </tr> <tr> <td>Razem drogi publiczne</td> <td>158,52</td> </tr> </tbody> </table>	Kategoria drogi publicznej	Gmina Łubniany (km)	Drogi krajowe	6,9	Drogi wojewódzkie	12,6	Drogi powiatowe	45,2	Drogi gminne	83,8	Razem drogi publiczne	158,52
Kategoria drogi publicznej	Gmina Łubniany (km)												
Drogi krajowe	6,9												
Drogi wojewódzkie	12,6												
Drogi powiatowe	45,2												
Drogi gminne	83,8												
Razem drogi publiczne	158,52												



	Poniżej przedstawiono udział procentowy poszczególnych kategorii dróg w gminie, w odniesieniu do średniej w Polsce.																			
	<table border="1"> <thead> <tr> <th>Kategoria drogi publicznej</th> <th>POLSKA</th> <th>Gmina Łubniany</th> </tr> </thead> <tbody> <tr> <td>Drogi krajowe</td> <td>5%</td> <td>0,4%</td> </tr> <tr> <td>Drogi wojewódzkie</td> <td>7%</td> <td>0,8%</td> </tr> <tr> <td>Drogi powiatowe</td> <td>30%</td> <td>29%</td> </tr> <tr> <td>Drogi gminne</td> <td>59%</td> <td>52%</td> </tr> <tr> <td>Razem drogi publiczne</td> <td>100%</td> <td>100 %</td> </tr> </tbody> </table>	Kategoria drogi publicznej	POLSKA	Gmina Łubniany	Drogi krajowe	5%	0,4%	Drogi wojewódzkie	7%	0,8%	Drogi powiatowe	30%	29%	Drogi gminne	59%	52%	Razem drogi publiczne	100%	100 %	
	Kategoria drogi publicznej	POLSKA	Gmina Łubniany																	
	Drogi krajowe	5%	0,4%																	
	Drogi wojewódzkie	7%	0,8%																	
	Drogi powiatowe	30%	29%																	
	Drogi gminne	59%	52%																	
Razem drogi publiczne	100%	100 %																		
<p>Plan zagospodarowania przestrzennego.</p> <p>-Na początku 2018 r. miejscowymi planami zagospodarowania przestrzennego objętych było [100] % powierzchni gminy, a na koniec roku – [100] %.</p> <p>-Dla całego terenu gminy Łubniany sporządzone jest studium uwarunkowań miejscowego planu zagospodarowania przestrzennego.</p> <p>-W 2018 roku nie wydawano decyzji o ustaleniu lokalizacji inwestycji celu publicznego.</p> <p>-W okresie raportowanym nie wydawano decyzji o warunkach zabudowy, w tym nie wydano decyzji dotyczących zabudowy mieszkaniowej wielorodzinnej, nie wydano decyzji dotyczących zabudowy mieszkaniowej jednorodzinnej oraz nie wydano decyzji dotyczących zabudowy usługowej.</p>																				



11. Gospodarka gruntami, rolnictwo.

Ochrona środowiska.

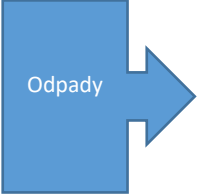
Obszar/zadanie	Referat Gospodarki gruntami i ochrony środowiska.
Uchwały RG w sprawie realizacji polityk, strategii, programów	<ol style="list-style-type: none"> 1. Uchwała Nr X/75/2011 Rady Gminy Łubniany z dnia 23 listopada 2011 r. w sprawie zatwierdzenia Strategii Gminy Łubniany na lata 2011 – 2020. 2. Uchwała Nr XXX/203/17 z dnia 19.09.2017 r. w sprawie przyjęcia Programu Ochrony Środowiska dla Gminy Łubniany na lata 2017 – 2020 z perspektywą do roku 2024. 3. Uchwała Nr XXXVI/254/18 z dnia 26.03.2018 r. w sprawie regulaminu utrzymania czystości i porządku na terenie Gminy Łubniany, zmieniona uchwałą Nr XXXIX/273/2018 Rady Gminy Łubniany z dnia 25 czerwca 2018r. 4. Uchwała Nr XXXIX/275/18 z dnia 25.06.2018 r. w sprawie Regulaminu Punktu Selektywnego Zbierania Odpadów Komunalnych w Masowie. 5. Uchwała Nr III/9/18 z dnia 18.12.2018 r. w sprawie uchwalenia Gminnego Programu Profilaktyki i Rozwiązywania Problemów Alkoholowych oraz Przeciwdziałania Narkomanii dla Gminy Łubniany na 2019 rok.

	<p><i>6. Program usuwania azbestu i wyrobów zawierających azbest uchwalony przez Radę Gminy Łubniany uchwałą Nr XIV/102/12 z dnia 26 marca 2012 r.</i></p>
	<p>Stan mienia komunalnego: Na dzień 31 grudnia 2018r. mienie komunalne we własności stanowiło 227,9063 ha.</p> <p>Wieczystym użytkownikiem objętych jest 2,1826 ha powierzchni tj:</p> <ul style="list-style-type: none"> - w miejscowości Luboszyce dz. nr 471/41 k.m. 6 o pow. 0,2500 ha, - w miejscowości Luboszyce dz. nr 114, 115, 230/113 k.m. 1 o pow. łącznej 0,3640 ha, - w miejscowości Masów dz. nr 522/128 k.m. 1 o pow. 0,0325 ha, - w miejscowości Jełowa dz. nr 578/50 k.m. 7 o pow. 0,8029 ha, - w miejscowości Łubniany dz. nr 345/1 k.m. 2 o pow. 0,0822 ha, - w miejscowości Łubniany dz. nr 302/1 k.m. 2 o pow. 0,1296 ha, - w miejscowości Łubniany dz. nr 302/2 k.m. 2 o pow. 0,4704 ha, - w miejscowości Kobyłno dz. nr 226/107 k.m. 3 o pow. 0,0350 ha, - w miejscowości Biadacz dz. nr 977/198 k.m. 1 o pow. 0,0160 ha. <p>W okresie podlegającym analizie zostały sprzedane nieruchomości gruntowe we wsi:</p> <ul style="list-style-type: none"> - Biadacz działka nr 226/73, akt notarialny Rep. A- 645/2018 z dnia 22.01.2018 r., - Brynica działka nr 2178/440, akt notarialny Rep. A- 5671/2018 z dnia 26.04.2018 r. <p>W okresie podlegającym analizie zostały sprzedane lokale mieszkalne i grunty zabudowane położone na terenie gminy we wsi:</p> <ul style="list-style-type: none"> - Biadacz ul. Leśna 4c/1, akt notarialny Rep. A- 13787/2018 z dnia 26.10.2018r., - Biadacz ul. Leśna 4c/2, akt notarialny Rep. A- 4646/2018 z dnia 23.10.2018r., - Kępa ul. Wróblńska 17, akt notarialny Rep. A- 728/18 z dnia 23.01.2018r., <p>Nieruchomości gminne objęte dzierżawą:</p> <ul style="list-style-type: none"> - Jełowa działka nr 1036/246 km 1 o pow. 0,0042 ha, - Jełowa działka nr 764/51 km 1 o pow. 0,0812 ha - Kępa działka nr 154/34 km 2 o pow. 0,5122 ha, - Kępa część działki nr 168/16 km 4 o pow. 0,0006 ha, - Łubniany działka nr 884/5 km 6 o pow. 0,7630 ha, - Luboszyce działka nr 341/82 km 6 o pow. 0,1645 ha, - Łubniany część działki nr 330 km 2 o pow. 0,0032 ha , - Kępa działka nr 155/34 km 2 o pow. 4,0473 ha, - Kolanowice część działki nr 907/28 km 2 o pow. 0,1600 ha.
	<p>Ewidencja działalności gospodarczej.</p> <p>W 2018 r. zarejestrowano w gminie, w rejestrze REGON, 73 nowych przedsiębiorców. Najczęściej przedmiotem działalności tychże przedsiębiorstw był; handel, usługi ogólnobudowlane, praktyka lekarska, kwaciarnie i usługi krawieckie.</p>

<p>Profilaktyka</p> 	<p>Można wyróżnić:</p> <ul style="list-style-type: none"> – 73 osoby fizycznych prowadzące działalność gospodarczą, – 0 osób prawnych i innych jednostek organizacyjnych, prowadzących działalność gospodarczą. <p>W 2018 r. wyrejestrowano 41 przedsiębiorców, w tym 41 osób fizycznych prowadzących działalność gospodarczą oraz 0 osób prawnych i innych jednostek organizacyjnych prowadzących działalność gospodarczą. Najczęściej przedmiotem działalności wyrejestrowanych podmiotów była zmiana zatrudnienia.</p> <p>Dominującą branżą jest branża budowlana, handel, ubezpieczenia, fryzjerstwo i stolarstwo.</p> <hr/> <p>Profilaktyka antyalkoholowa.</p> <p>W Strategii rozwiązywania problemów alkoholowych przewidziano, że dorosłych, dzieci i młodzież należy objąć działaniami mającymi na celu uświadomienie skutków nadużywania alkoholu, narkotyków i nikotyny. Każdy z tych problemów wymaga odmiennego podejścia i działań specjalistów. Wskaźnikami wykonania celu było wyszukanie wśród różnych grup społecznych problemów uzależnień, zdiagnozowanie przyczyn wywołujących dany problem, przekazanie rozwiązań mających na celu złagodzenie skutków problemu. Wskaźniki te zostały pozyskane z Diagnozy Problemów Społecznych na terenie Gminy Łubniany wykonanej w 2018 roku. Na podstawie danych mieszkańcy gminy przejawiają wzór szkodliwego picia alkoholu, gdyż występują negatywne konsekwencje społeczne tj. praca pod wpływem alkoholu, prowadzenie pojazdu w stanie nietrzeźwym.</p> <p>Szkolne kampanie mają na celu uwzględnić negatywne konsekwencje.</p> <p>Na dzień 1 stycznia 2018 r. zarejestrowanych było 25 punktów sprzedaży napojów alkoholowych, a na dzień 31 grudnia 2018 r. – 24 punkty sprzedaży napojów alkoholowych. Przyczyną minimalnego spadku jest wyjazd Przedsiębiorcy z naszego terenu. Częsta zmiana nie dotyczy jednak punktu sprzedaży napojów alkoholowych lecz prowadzącego dany punkt.</p> <p>Z tzw. funduszu korkowego (środków uzyskanych przez gminę z tytułu udzielonych zezwoleń na sprzedaż alkoholu), w 2018 r. sfinansowane zostały następujące wydatki:</p> <ul style="list-style-type: none"> – na wyjazdy na basen dzieci szkolnych, zawody sportowe, nagrody sportowe i festyny przeznaczono 88.762,00 zł, – na wypoczynek letni przeznaczono 18.000.00 zł. <p>Środki wydatkowane w 2018 roku to kwota 106.762,00 zł.</p> <p>Do gminnej komisji rozwiązywania problemów alkoholowych wpłynęło 0 zgłoszeń przypadków nadużywania alkoholu. W 2018 r. nie odebrano zezwolenia na sprzedaż napojów alkoholowych.</p> <hr/>
<p>Melioracje</p> 	<p>Melioracje</p> <p>Na terenach gminnych zlokalizowane jest ok. 56 km rowów melioracyjnych. W 2018 r. Urząd Gminy wydatkował na utrzymanie urządzeń wodnych kwotę ok. 30 tys. zł. Prace zostały przeprowadzone na odcinku o długości ok. 3,5 km. Urząd Gminy ściśle współpracuje z tut. spółką wodną. Dzięki temu w 2018 r. na utrzymanie urządzeń wodnych melioracji wydano łącznie kwotę 247 tys. zł, a pracami objęto ok 103 km rowów melioracyjnych i przydrożno-melioracyjnych.</p>

<p>Opieka nad zwierzętami</p> 	<p>Na podstawie sprawozdań RRW-10 wynika, że na terenie gminy Łubniany jest 1467 ha zmeliorowanych gruntów ornych i 775 ha zmeliorowanych trwałych użytków zielonych, a w tym 1502 ha objętych działalnością tut. spółki wodnej.</p> <p>Łączna długość ewidencyjna urządzeń wodnych melioracyjnych na terenie gminy Łubniany wynosi ok. 130 km. Dzięki funkcjonowaniu spółki wodnej w ubiegłym roku była możliwość pozyskania dotacji z budżetu powiatu i województwa na łączną kwotę ok. 114 tys. zł.</p> <hr/> <p><u>Ochrona zwierząt</u></p> <p>Program Opieki nad Zwierzętami Bezdomnymi i Zapobiegania Bezdomności Zwierząt</p> <ol style="list-style-type: none"> 1. Zaplanowana kwota wynikająca z uchwalenia Gminnego Programu Opieki nad Zwierzętami Bezdomnymi i Zapobiegania Bezdomności Zwierząt zwanym dalej Programem wyniosła w: 2018 r. – 23 tys. zł. 2. Koszty realizacji Programu wyniosły w: 2018 r. – 16,7 tys. zł. 3. Program w latach 2015-2018 nie obejmował planu sterylizacji i kastracji zwierząt. Obligatoryjnie przedmiotowym zabiegom poddawano zwierzęta, którym zapewniono opiekę w schroniskach dla bezdomnych zwierząt. 4. Dokarmianie obejmowało koty wolnożyjące i odbywało się na zasadzie zgłoszeń zadeklarowanych opiekunów zwierząt. W latach 2015-2018 potrzebę dokarmiania zgłosił tylko jeden opiekun, któremu wydano karmę o wartości 96,72 zł. 5. W ramach Programu na usługi weterynaryjne wydatkowano w 2018 r. – 2 tys. zł. Główną usługą w tym zakresie była pomoc weterynaryjna dzikim zwierzętom (sarny, jelenie) poszkodowanym w zdarzeniach drogowych. Usługa weterynaryjna polegała na zapewnieniu pierwszej pomocy, ocenie stanu zdrowia, zabezpieczenie w trakcie transportu do gabinetu weterynaryjnego i podjęcie dalszych działań wg zaleceń lekarza weterynarii. Pomocą tą również objęto kilka bezdomnych psów potrąconych przez nieznaną sprawców. 6. Do działań edukacyjnych można przypisać akcję znakowania zwierząt, którą Gmina Łubniany z własnej inicjatywy podjęła w 2015 i 2016 r. Akcja ta miała na celu oprócz uzyskania największej ilości oznakowanych zwierząt również propagowanie wśród mieszkańców korzyści płynących dla zwierząt oznakowanych w przypadku ich zagubienia. Plakaty i ogłoszenia były umieszczone na stronie internetowej Urzędu i na tablicach ogłoszeń w sołectwach gminy. Ponadto w drugim roku trwania akcji lekarz weterynarii, który zaszczepiał psy przeciwko wściekliźnie na terenie gminy Łubniany również informował podczas szczepień o akcji znakowania zwierząt.
<p>Ochrona środowiska</p> 	<p><u>Ochrona środowiska</u></p> <p>Obecnie funkcjonujące programy:</p> <ol style="list-style-type: none"> 1. Programu Ochrony Środowiska dla Gminy Łubniany na lata 2017-2020 z perspektywą do roku 2024 wprowadzony uchwałą Nr XXX/203/17 Rady Gminy Łubniany z dnia 19 września 2017 r. 2. Program usuwania azbestu i wyrobów zawierających azbest uchwalony przez Radę Gminy Łubniany uchwałą Nr XIV/102/12 z dnia 26 marca 2012 r.; W związku z ogłoszonym przez WFOŚiGW w Opolu naborem wniosków o dofinansowanie przedsięwzięć zgodnych z gminnymi

	<p>programami usuwania azbestu i wyrobów zawierających azbest na terenie województwa opolskiego, Gmina Łubniany przeprowadziła nabór wniosków o udzielenie dotacji na usunięcie wyrobów azbestowych od właścicieli nieruchomości, na których zgodnie z przeprowadzoną inwentaryzacją, występują takie wyroby. W ramach zrealizowanego zadania usunięto wyroby zawierające azbest w ilości 52,75 Mg (3 024,80 m² płyt azbestowo – cementowych falistych) z 17 posesji położonych na terenie Gminy Łubniany. Całkowity koszt realizacji zadania wyniósł 20 331,42 zł. Kwota dotacji wyniosła 17 281,70 zł i pochodziła ze środków Wojewódzkiego Funduszu Ochrony Środowiska i Gospodarki Wodnej w Opolu. Pozostała część została pokryta ze środków budżetu Gminy Łubniany (kwota 3 049,72 zł).</p> <p>3. W 2018 r. Wojewódzkie Centrum Zarządzania Kryzysowego w Opolu przekazało 3 ostrzeżenia o wystąpieniu przekroczeń poziomu dopuszczalnego dla pyłu zawieszonego PM10 dla wartości średniodobowej. W 2018 r. na zewnątrz budynku urzędu w Łubnianach zamontowano próbną czujnik pomiarów jakości powietrza. Wyniki wieloletnich badań wskazują na zmniejszenie się w ostatnich latach zanieczyszczenia powietrza dwutlenkiem siarki, dwutlenkiem azotu i pyłu zawieszonego. Niestety, nadal niepokojący pozostaje wysoki poziom emisji pochodzącej z sektora bytowo-komunalnego, czyli tzw. emisji „niskiej” oraz poziom emisji benzenu. Niska emisja zanieczyszczeń powietrza jest emisją pochodzącą z lokalnych kotłowni węglowych i indywidualnych palenisk. Uchwałą Nr III/10/18 z dnia 18 grudnia 2018 r. w sprawie określenia zasad udzielania dotacji celowej z budżetu Gminy Łubniany na dofinansowanie kosztów inwestycji służących ochronie środowiska realizowanych na terenie Gminy Łubniany polegających na wymianie źródeł ogrzewania wpływających na redukcję niskiej emisji zanieczyszczeń na terenie Gminy Łubniany Rada Gminy Łubniany wprowadziła powyższy program, który ma się przyczynić do zmniejszenia zanieczyszczeń powietrza na terenie naszej gminy.</p> <p>4. W ramach kampanii informacyjno–edukacyjnych dostarczono mieszkańcom ulotki w sprawie zakazu spalania odpadów oraz paliw złej jakości, o których mowa w § 4 uchwały Sejmiku Województwa Opolskiego z dnia 26 września 2017 r. w sprawie wprowadzenia na obszarze województwa opolskiego ograniczeń w zakresie eksploatacji instalacji.</p> <p>5. W 2018 roku Gmina Łubniany nasadziła 25 sztuk drzew.</p> <p>6. Na chwilę obecną funkcjonuje uchwała Nr V/32/15 Rady Gminy Łubniany z dnia 23 lutego 2015r. w sprawie górnych stawek opłat za usługi w zakresie odbierania odpadów komunalnych od właścicieli nieruchomości oraz opróżniania zbiorników bezodpływowych i transportu nieczystości ciekłych.</p> <p>7. Na obecną chwilę funkcjonuje uchwała Nr VI/44/15 Rady Gminy Łubniany z dnia 30 marca 2015 r. w sprawie określenia zasad udzielania dotacji celowej z budżetu Gminy Łubniany na dofinansowanie kosztów inwestycji służących ochronie środowiska realizowanych na terenie gminy Łubniany polegających na budowie przydomowych oczyszczalni</p>
--	---

	<p>ścieków. W 2018 roku dofinansowano budowę 3 szt. przydomowych oczyszczalni ścieków na kwotę 12 000,00 zł.</p> <ol style="list-style-type: none"> 8. Ścieki z miejscowości skanalizowanych oraz z miejscowości, gdzie ścieki zbierane są do szczelnych zbiorników z terenu gminy Łubniany trafiają do oczyszczalni ścieków w Kotorzu Małym oraz do oczyszczalni ścieków w Opolu. 9. Na początku 2018 r. w gminie zlokalizowano 5 miejsc nielegalnie składowanych odpadów komunalnych, po interwencji przedstawicieli urzędu pod koniec 2018 r. ustalono, że pozostały 2 miejsca w których nadal podejmuje się działania służbowe w celu nakazania właścicielowi terenu usunięcia odpadów. 10. Przeciętny czas oczekiwania na decyzje wydawane przez Ref. w sprawie wydania zezwolenia na usunięcie drzew to 15 do 30 dni. <p><u>Gospodarka odpadami komunalnymi</u></p> <p>Gmina Łubniany objęła systemem gospodarowania odpadami komunalnymi tylko i wyłącznie nieruchomości zamieszkałe. Właściciele nieruchomości nie zamieszkałych, na których powstają odpady komunalne zawierają indywidualnie umowy na wywóz odpadów komunalnych z przedsiębiorcami wpisanymi do Rejestru działalności regulowanej. Gmina Łubniany w 2018 roku wybudowała i oddała do użytku Punkt Selektywnej Zbiórki Odpadów Komunalnych w Masowie, koszt inwestycji wyniósł 1.386.799,96zł.</p> <p>System gospodarowania odpadami komunalnymi określa Ustawa o utrzymaniu czystości i porządku w gminach oraz następujące Uchwały Rady Gminy Łubniany:</p> <ol style="list-style-type: none"> 1. do 30 listopada 2018 roku obowiązywał Regulamin utrzymania czystości i porządku na terenie gminy Łubniany – Uchwała RADY GMINY ŁUBNIANY Nr XXXII/226/17 z dnia 27 listopada 2017 roku opublikowana w Dzienniku Urzędowym Województwa Opolskiego w dniu 4 grudnia 2017 roku poz. 2959. Od 1 grudnia 2018 roku rozpoczęła obowiązywać uchwała RADY GMINY ŁUBNIANY Nr XXXVI/254/18 z dnia 26 marca 2018 roku opublikowana w Dzienniku Urzędowym Województwa Opolskiego w dniu 5 kwietnia 2018 roku poz. 1022, zmieniona uchwałą RADY GMINY ŁUBNIANY Nr XXXIX/273/18 z dnia 25 czerwca 2018 roku opublikowana w Dzienniku Urzędowym Województwa Opolskiego w dniu 3 lipca 2018 roku poz. 1948. 2. do 30 listopada 2018 roku obowiązywała uchwała w sprawie szczegółowego sposobu i zakresu świadczenia usług w zakresie odbierania odpadów komunalnych od właścicieli nieruchomości z terenu Gminy Łubniany – Uchwała RADY GMINY ŁUBNIANY Nr XV/106/16 z dnia 30 marca 2016 roku opublikowana w Dzienniku Urzędowym Województwa Opolskiego w dniu 7 kwietnia 2016 roku poz. 812. Od 1 grudnia 2018 roku rozpoczęła obowiązywać uchwała RADY GMINY ŁUBNIANY nr XXXVI/255/18 z dnia 26 marca 2018 roku opublikowana w Dzienniku Urzędowym Województwa Opolskiego w dniu 5 kwietnia 2018 roku poz. 1023, zmieniona uchwałą RADY GMINY ŁUBNIANY Nr XXXIX/274/18 z dnia 25 czerwca 2018 roku opublikowana w Dzienniku Urzędowym Województwa Opolskiego w dniu 3 lipca 2018 roku poz. 1949.
---	--

	<p>3. Uchwała Nr IX/68/15 Rady Gminy Łubniany z dnia 28 września 2015 r. w sprawie wzoru deklaracji o wysokości opłaty za gospodarowanie odpadami komunalnymi składanej przez właścicieli nieruchomości opublikowana w Dzienniku Urzędowym Województwa Opolskiego w dniu 5 października 2015 roku poz. 2125.</p> <p>4. Uchwała Nr V/30/15 Rady Gminy Łubniany z dnia 23 lutego 2015 r. w sprawie terminu, częstotliwości i trybu uiszczania opłaty za gospodarowanie odpadami komunalnymi opublikowana w Dzienniku Urzędowym Województwa Opolskiego w dniu 2 marca 2015 roku poz. 467.</p> <p>5. Uchwała Nr V/33/15 Rady Gminy Łubniany z dnia 23 lutego 2015 r. w sprawie wyboru metody ustalenia opłaty za gospodarowanie odpadami komunalnymi oraz ustalenia wysokości tej opłaty opublikowana w Dzienniku Urzędowym Województwa Opolskiego w dniu 2 marca 2015 roku poz. 470.</p> <p>6. Uchwała Nr V/32/15 Rady Gminy Łubniany z dnia 23 lutego 2015 r. w sprawie górnych stawek opłat za usługi w zakresie odbierania odpadów komunalnych od właścicieli nieruchomości oraz opróżniania zbiorników bezodpływowych i transportu nieczystości ciekłych opublikowana w Dzienniku Urzędowym Województwa Opolskiego w dniu 2 marca 2015 roku poz. 469.</p> <p>W 2018 roku na terenie gminy zostało odebranych 3139,720 Mg odpadów komunalnych, w tym:</p> <ul style="list-style-type: none"> - 1811,120 Mg zmieszanych odpadów komunalnych, co w przeliczeniu na jednego mieszkańca daje wartość 226 kg rocznie i niespełna 19 kg miesięcznie, - 215,280 Mg szkła, co w przeliczeniu na jednego mieszkańca daje wartość 27 kg rocznie, - 381,160 Mg opakowań z tworzyw sztucznych, co w przeliczeniu na jednego mieszkańca daje prawie 48 kg rocznie, - 26,380 Mg papieru i tektury, co w przeliczeniu na jednego mieszkańca daje wartość 3,3 kg rocznie, - 141,42 Mg BIO odpadów, co w przeliczeniu na jednego mieszkańca daje wartość 17,7 kg rocznie, - 306,080 Mg popiołu, co w przeliczeniu na jednego mieszkańca daje wartość 38,3 kg rocznie, - 247,800 Mg odpadów budowlanych i rozbiórkowych, co w przeliczeniu na jednego mieszkańca daje wartość 38,3 kg rocznie. <p>W okresie od 1 lipca 2018 roku do 31 grudnia 2018 roku na terenie Punktu Selektywnej Zbiórki Odpadów Komunalnych w Masowie zostało zebranych łącznie 85,675 Mg odpadów, w tym:</p> <ul style="list-style-type: none"> • opakowania z tworzyw sztucznych – 1,400 Mg, • opakowania ze szkła – 2,160 Mg, • gruz ceglany – 11,920 Mg, • odpady wielkogabarytowe – 16,400 Mg, • zmieszane odpady z budowy i remontów – 38,380 Mg, • odpadowa papa – 1,370 Mg, • odzież – 2,690 Mg, • materiały izolacyjne (wełna, styropian) – 1,035 Mg, • opakowania z papieru i tektury – 4,080 Mg,
--	--

	<ul style="list-style-type: none">• urządzenia zawierające freony – 0,370 Mg,• zużyte urządzenia elektryczne i elektroniczne – 0,530 Mg,• odpady ulegające biodegradacji – 5,340 Mg. <p>W celu polepszenia warunków środowiskowych, w których żyją mieszkańcy gmina podjęła działania edukacyjne (ulotka dołączona do blankietu opłat) przypominające mieszkańcom zasady prawidłowej segregacji odpadów komunalnych.</p>
--	--

Podsumowanie

Podsumowując raport z zakresu działalności samorządu gminnego w Łubnianach, nie sposób oprzeć się wrażeniu, że raport jest roczny, tego wymaga ustawa, ale perspektywa patrzenia na sprawy gminy musi pozostać wieloletnia. Opisałiśmy działania podjęte w gminie na przestrzeni 2018 roku, ale większość informacji na temat stanu naszego samorządu będzie służyć jako wartościowa podstawa do dyskusji o sprawach gminy na następne lata. Można posłużyć się konkretnymi przykładami, pozwólcie Państwo odwołać się chociażby do jednego.

Wskazana w raporcie Strategia Rozwoju Gminy Łubniany na lata 2011 – 2020, jako dokument kierunkowy stanowiący o kierunkach rozwoju naszej gminy, w przyszłym roku kończy swój czas obowiązywania. Jeśli wczytamy się w jej treść, a zwłaszcza obszary, cele i zadania rozwojowe, tam określone, to przeczytamy, że większość środowisk naszej gminy wskazywała już 2011 roku na konieczność poprawy bezpieczeństwa na głównych drogach i ulicach. Wskazywano na konieczność poprawy bezpieczeństwa w ruchu drogowym, brak chodników, brak ścieżek rowerowych, konieczność poprawy komunikacji w gminie i jej lepsze skomunikowanie z ościennymi miejscowościami, a w szczególności z Opole. Czy tak wiele po ośmiu latach się zmieniło? Każdy z nas dostrzeże, że w tym obszarze niestety nie. Dlatego powinniśmy potrafić wyciągnąć z bazy, jaką daje raport, istotne wnioski na przyszłość i umieć im nadać właściwy priorytet. Mamy teraz taką szansę, bo dzięki środkom zewnętrznym chcemy ten stan rzeczy istotnie zmienić budując w najbliższej przyszłości, tak oczekiwane ciągi piesze i rowerowe, co wreszcie istotnie przyczyni się do poprawy bezpieczeństwa naszych mieszkańców.

Kolejny priorytet to transport publiczny, którego dostępność musi stać się dla nas priorytetem na najbliższe lata pracy na rzecz ludzi tutaj mieszkających. I znów odwołanie do Strategii Rozwoju Gminy. Już w 2011 roku pisano następująco: „Zapewnienie mieszkańcom możliwości przemieszczania się po gminie oraz do Opola i gmin sąsiednich przy pomocy komunikacji zbiorowej”. Czy to zdanie straciło dziś na aktualności? Myślę, że nie! W tym miejscu należy jednak wskazać na bardzo ważny element budowania świadomości tych działań wśród mieszkańców. Musimy sobie zdawać sprawę, że uruchomienie nowych połączeń autobusowych, co stało się faktem od maja br., i kolejne które postaram się uruchomić od września br., musi spotkać się z odzewem mieszkańców korzystających z takiej możliwości. W przeciwnym razie połączenia te jako nierentowne będą znowu ograniczane. Ta synergia działań samorządu gminnego i jego mieszkańców będzie warunkowała powodzenie tych i jeszcze bardzo wielu przedsięwzięć i działań.

Świadom wyzwań jakie przynosi praca na rzecz lokalnej społeczności w naszej gminie Łubniany, przekazuję powyższe i pozostaję

Z poważaniem

Paweł Wąsiak